



УТВЕРЖДАЮ

ДИРЕКТОР ООО «ВАЛЬКНУТ»

Каравасев М.В. /

28.12.2020 г.



## ОТЧЕТ

**ПО СБОРУ И ОБОБЩЕНИЮ ИНФОРМАЦИИ О КАЧЕСТВЕ УСЛОВИЙ ОСУЩЕСТВЛЕНИЯ ОБРАЗОВАТЕЛЬНОЙ ДЕЯТЕЛЬНОСТИ ОРГАНИЗАЦИЯМИ, ОСУЩЕСТВЛЯЮЩИМИ ОБРАЗОВАТЕЛЬНУЮ ДЕЯТЕЛЬНОСТЬ НА ТЕРРИТОРИИ ЧЕРНОМОРСКОГО РАЙОНА РЕСПУБЛИКИ КРЫМ И РЕАЛИЗУЮЩИМИ ОБРАЗОВАТЕЛЬНЫЕ ПРОГРАММЫ ДОШКОЛЬНОГО, НАЧАЛЬНОГО ОБЩЕГО, ОСНОВНОГО ОБЩЕГО, СРЕДНЕГО ОБЩЕГО И ДОПОЛНИТЕЛЬНОГО ОБРАЗОВАНИЯ.**

# СОДЕРЖАНИЕ

<b>1. ВВЕДЕНИЕ.....</b>	<b>5</b>
1.1. ТЕРМИНЫ И ОПРЕДЕЛЕНИЯ. ....	5
1.2. НОРМАТИВНО-ПРАВОВЫЕ ОСНОВАНИЯ ОРГАНИЗАЦИИ И ПРОВЕДЕНИЯ НОК УООД.....	7
1.3. ЦЕЛИ И ЗАДАЧИ НЕЗАВИСИМОЙ ОЦЕНКИ КАЧЕСТВА УСЛОВИЙ ОСУЩЕСТВЛЕНИЯ ОБРАЗОВАТЕЛЬНОЙ ДЕЯТЕЛЬНОСТИ. ....	12
1.3.1. ЦЕЛИ РЕАЛИЗАЦИИ НЕЗАВИСИМОЙ ОЦЕНКИ КАЧЕСТВА УСЛОВИЙ ОСУЩЕСТВЛЕНИЯ ОБРАЗОВАТЕЛЬНОЙ ДЕЯТЕЛЬНОСТИ.....	12
1.3.2. ЗАДАЧИ, РЕШАЕМЫЕ ПРОВЕДЕНИЕМ НЕЗАВИСИМОЙ ОЦЕНКИ КАЧЕСТВА УСЛОВИЙ ОСУЩЕСТВЛЕНИЯ ОБРАЗОВАТЕЛЬНОЙ ДЕЯТЕЛЬНОСТИ. ....	13
1.4. ИСТОЧНИКИ И МЕТОДЫ СБОРА ИНФОРМАЦИИ О КАЧЕСТВЕ УСЛОВИЙ ОСУЩЕСТВЛЕНИЯ ОБРАЗОВАТЕЛЬНОЙ ДЕЯТЕЛЬНОСТИ. ....	14
1.5. ПОРЯДОК РАСЧЕТА ПОКАЗАТЕЛЕЙ И КРИТЕРИЕВ, ХАРАКТЕРИЗУЮЩИХ ОБЩИЕ КРИТЕРИИ НЕЗАВИСИМОЙ ОЦЕНКИ КАЧЕСТВА УСЛОВИЙ ОБРАЗОВАТЕЛЬНОЙ ДЕЯТЕЛЬНОСТИ. ....	16
1.5.1. КРИТЕРИЙ I «ОТКРЫТОСТЬ И ДОСТУПНОСТЬ ИНФОРМАЦИИ ОБ ОБРАЗОВАТЕЛЬНОЙ ОРГАНИЗАЦИИ».....	17
1.5.2. КРИТЕРИЙ II «КОМФОРТНОСТЬ УСЛОВИЙ ПРЕДОСТАВЛЕНИЯ УСЛУГ В ОБРАЗОВАТЕЛЬНОЙ ОРГАНИЗАЦИИ».....	19
1.5.3. КРИТЕРИЙ III «ДОСТУПНОСТЬ УСЛУГ ДЛЯ ИНВАЛИДОВ В ОБРАЗОВАТЕЛЬНОЙ ОРГАНИЗАЦИИ».....	20
1.5.4. КРИТЕРИЙ IV «ДОБРОЖЕЛАТЕЛЬНОСТЬ, ВЕЖЛИВОСТЬ РАБОТНИКОВ ОБРАЗОВАТЕЛЬНОЙ ОРГАНИЗАЦИИ».....	21
1.5.5. КРИТЕРИЙ V «УДОВЛЕТВОРЕННОСТЬ УСЛОВИЯМИ ОКАЗАНИЯ УСЛУГ В ОБРАЗОВАТЕЛЬНОЙ ОРГАНИЗАЦИИ».....	22
1.5.6. ИТОГОВОЕ ЗНАЧЕНИЕ РАСЧЕТА ПОКАЗАТЕЛЕЙ ОЦЕНКИ КАЧЕСТВА УСЛОВИЙ ОСУЩЕСТВЛЕНИЯ ОБРАЗОВАТЕЛЬНОЙ ДЕЯТЕЛЬНОСТИ .....	24
<b>2. ОСНОВНАЯ ЧАСТЬ.....</b>	<b>27</b>
2.1. ОБЪЕКТЫ НОК УООД.....	28
2.2. КРИТЕРИЙ I. ПОКАЗАТЕЛИ, ХАРАКТЕРИЗУЮЩИЕ ОТКРЫТОСТЬ И ДОСТУПНОСТЬ ИНФОРМАЦИИ ОБ ОБРАЗОВАТЕЛЬНОЙ ОРГАНИЗАЦИИ.....	43
2.2.1. КРИТЕРИЙ I ПОКАЗАТЕЛЬ 1. «СООТВЕТСТВИЕ ИНФОРМАЦИИ О ДЕЯТЕЛЬНОСТИ ОБРАЗОВАТЕЛЬНОЙ ОРГАНИЗАЦИИ, РАЗМЕЩЕННОЙ НА ОБЩЕДОСТУПНЫХ ИНФОРМАЦИОННЫХ РЕСУРСАХ, ЕЕ СОДЕРЖАНИЮ И ПОРЯДКУ (ФОРМЕ), УСТАНОВЛЕННЫМ НОРМАТИВНЫМИ ПРАВОВЫМИ АКТАМИ».....	45
2.2.1.1. КРИТЕРИЙ I ПОКАЗАТЕЛЬ 1. ИНДИКАТОР «СООТВЕТСТВИЕ ИНФОРМАЦИИ О ДЕЯТЕЛЬНОСТИ ОБРАЗОВАТЕЛЬНОЙ ОРГАНИЗАЦИИ, РАЗМЕЩЕННОЙ НА ИНФОРМАЦИОННЫХ СТЕНДАХ В ПОМЕЩЕНИИ ОРГАНИЗАЦИИ, ЕЕ СОДЕРЖАНИЮ И ПОРЯДКУ (ФОРМЕ), УСТАНОВЛЕННЫМ НОРМАТИВНЫМИ ПРАВОВЫМИ АКТАМИ».....	46
2.2.1.2. КРИТЕРИЙ I ПОКАЗАТЕЛЬ 1. ИНДИКАТОР «СООТВЕТСТВИЕ ИНФОРМАЦИИ О ДЕЯТЕЛЬНОСТИ ОБРАЗОВАТЕЛЬНОЙ ОРГАНИЗАЦИИ, РАЗМЕЩЕННОЙ НА ОФИЦИАЛЬНОМ САЙТЕ ОРГАНИЗАЦИИ, ЕЕ СОДЕРЖАНИЮ И ПОРЯДКУ (ФОРМЕ), УСТАНОВЛЕННЫМ НОРМАТИВНЫМИ ПРАВОВЫМИ АКТАМИ».....	57

2.2.1.3.	ИТОГИ ПО ПОКАЗАТЕЛЮ 1.1. «СООТВЕТСТВИЕ ИНФОРМАЦИИ О ДЕЯТЕЛЬНОСТИ ОБРАЗОВАТЕЛЬНОЙ ОРГАНИЗАЦИИ, РАЗМЕЩЕННОЙ НА ОБЩЕДОСТУПНЫХ ИНФОРМАЦИОННЫХ РЕСУРСАХ, ЕЕ СОДЕРЖАНИЮ И ПОРЯДКУ (ФОРМЕ), УСТАНОВЛЕННЫМИ НОРМАТИВНЫМИ ПРАВОВЫМИ АКТАМИ».	82
2.2.2.	КРИТЕРИЙ I ПОКАЗАТЕЛЬ 2. «НАЛИЧИЕ НА ОФИЦИАЛЬНОМ САЙТЕ ОБРАЗОВАТЕЛЬНОЙ ОРГАНИЗАЦИИ ИНФОРМАЦИИ О ДИСТАНЦИОННЫХ СПОСОБАХ ОБРАТНОЙ СВЯЗИ И ВЗАИМОДЕЙСТВИЯ С ПОЛУЧАТЕЛЯМИ УСЛУГ И ИХ ФУНКЦИОНИРОВАНИЕ».	85
2.2.3.	КРИТЕРИЙ I ПОКАЗАТЕЛЬ 3. «ДОЛЯ ПОЛУЧАТЕЛЕЙ УСЛУГ, УДОВЛЕТВОРЕННЫХ ОТКРЫТОСТЬЮ, ПОЛНОТОЙ И ДОСТУПНОСТЬЮ ИНФОРМАЦИИ О ДЕЯТЕЛЬНОСТИ ОБРАЗОВАТЕЛЬНОЙ ОРГАНИЗАЦИИ, РАЗМЕЩЕННОЙ НА ИНФОРМАЦИОННЫХ СТЕНДАХ В ПОМЕЩЕНИИ ОРГАНИЗАЦИИ И НА ОФИЦИАЛЬНОМ САЙТЕ ОРГАНИЗАЦИИ В СЕТИ «ИНТЕРНЕТ».	93
2.2.3.1.	КРИТЕРИЙ I ПОКАЗАТЕЛЬ 3. ИНДИКАТОР «УДОВЛЕТВОРЕННОСТЬ КАЧЕСТВОМ, ПОЛНОТОЙ И ДОСТУПНОСТЬЮ ИНФОРМАЦИИ О ДЕЯТЕЛЬНОСТИ ОБРАЗОВАТЕЛЬНОЙ ОРГАНИЗАЦИИ, РАЗМЕЩЕННОЙ НА ИНФОРМАЦИОННЫХ СТЕНДАХ В ПОМЕЩЕНИИ ОБРАЗОВАТЕЛЬНОЙ ОРГАНИЗАЦИИ».	94
2.2.3.2.	КРИТЕРИЙ I ПОКАЗАТЕЛЬ 3. ИНДИКАТОР «УДОВЛЕТВОРЕННОСТЬ КАЧЕСТВОМ, ПОЛНОТОЙ И ДОСТУПНОСТЬЮ ИНФОРМАЦИИ О ДЕЯТЕЛЬНОСТИ ОБРАЗОВАТЕЛЬНОЙ ОРГАНИЗАЦИИ, РАЗМЕЩЕННОЙ НА ОФИЦИАЛЬНОМ САЙТЕ ОБРАЗОВАТЕЛЬНОЙ ОРГАНИЗАЦИИ В СЕТИ «ИНТЕРНЕТ».	102
2.2.3.3.	ИТОГИ ПО ПОКАЗАТЕЛЮ 3 КРИТЕРИЯ I. «ДОЛЯ ПОЛУЧАТЕЛЕЙ УСЛУГ, УДОВЛЕТВОРЕННЫХ ОТКРЫТОСТЬЮ, ПОЛНОТОЙ И ДОСТУПНОСТЬЮ ИНФОРМАЦИИ О ДЕЯТЕЛЬНОСТИ ОБРАЗОВАТЕЛЬНОЙ ОРГАНИЗАЦИИ, РАЗМЕЩЕННОЙ НА ИНФОРМАЦИОННЫХ СТЕНДАХ В ПОМЕЩЕНИИ ОРГАНИЗАЦИИ И НА ОФИЦИАЛЬНОМ САЙТЕ ОРГАНИЗАЦИИ В СЕТИ «ИНТЕРНЕТ».	110
2.2.4.	ИТОГИ ПО КРИТЕРИЮ I. ПОКАЗАТЕЛИ, ХАРАКТЕРИЗУЮЩИЕ ОТКРЫТОСТЬ И ДОСТУПНОСТЬ ИНФОРМАЦИИ ОБ ОРГАНИЗАЦИИ.	113
2.3.	КРИТЕРИЙ II. ПОКАЗАТЕЛИ, ХАРАКТЕРИЗУЮЩИЕ КОМФОРТНОСТЬ УСЛОВИЙ ПРЕДОСТАВЛЕНИЯ УСЛУГ.	117
2.3.1.	КРИТЕРИЙ II ПОКАЗАТЕЛЬ 1. «ОБЕСПЕЧЕНИЕ В ОБРАЗОВАТЕЛЬНОЙ ОРГАНИЗАЦИИ КОМФОРТНЫХ УСЛОВИЙ ДЛЯ ПРЕДОСТАВЛЕНИЯ УСЛУГ».	118
2.3.2.	КРИТЕРИЙ II ПОКАЗАТЕЛЬ 2. «ДОЛЯ ПОЛУЧАТЕЛЕЙ УСЛУГ, УДОВЛЕТВОРЕННЫХ КОМФОРТНОСТЬЮ ПРЕДОСТАВЛЕНИЯ УСЛУГ ОБРАЗОВАТЕЛЬНОЙ ОРГАНИЗАЦИЕЙ».	124
2.3.3.	ИТОГИ ПО КРИТЕРИЮ II. ПОКАЗАТЕЛИ, ХАРАКТЕРИЗУЮЩИЕ КОМФОРТНОСТЬ УСЛОВИЙ ПРЕДОСТАВЛЕНИЯ УСЛУГ.	132
2.4.	КРИТЕРИЙ III. ПОКАЗАТЕЛИ, ХАРАКТЕРИЗУЮЩИЕ ДОСТУПНОСТЬ УСЛУГ ДЛЯ ИНВАЛИДОВ.	136
2.4.1.	КРИТЕРИЙ III ПОКАЗАТЕЛЬ 1. «ОБОРУДОВАНИЕ ПОМЕЩЕНИЙ ОБРАЗОВАТЕЛЬНОЙ ОРГАНИЗАЦИИ И ПРИЛЕГАЮЩЕЙ К НЕЙ ТЕРРИТОРИИ С УЧЕТОМ ДОСТУПНОСТИ ДЛЯ ИНВАЛИДОВ».	137
2.4.2.	КРИТЕРИЙ III ПОКАЗАТЕЛЬ 2. «ОБЕСПЕЧЕНИЕ В ОРГАНИЗАЦИИ СОЦИАЛЬНОЙ СФЕРЫ УСЛОВИЙ ДОСТУПНОСТИ, ПОЗВОЛЯЮЩИХ ИНВАЛИДАМ ПОЛУЧАТЬ УСЛУГИ НАРАВНЕ С ДРУГИМИ».	144
2.4.3.	КРИТЕРИЙ III ПОКАЗАТЕЛЬ 3. «ДОЛЯ ПОЛУЧАТЕЛЕЙ УСЛУГ, УДОВЛЕТВОРЕННЫХ ДОСТУПНОСТЬЮ УСЛУГ ДЛЯ ИНВАЛИДОВ».	153
2.4.4.	ИТОГИ ПО КРИТЕРИЮ III. ПОКАЗАТЕЛИ, ХАРАКТЕРИЗУЮЩИЕ ДОСТУПНОСТЬ УСЛУГ ДЛЯ ИНВАЛИДОВ.	160

<b>2.5. КРИТЕРИЙ IV. ПОКАЗАТЕЛИ, ХАРАКТЕРИЗУЮЩИЕ ДОБРОЖЕЛАТЕЛЬНОСТЬ, ВЕЖЛИВОСТЬ РАБОТНИКОВ ОБРАЗОВАТЕЛЬНОЙ ОРГАНИЗАЦИИ.....</b>	<b>166</b>
2.5.1. КРИТЕРИЙ IV ПОКАЗАТЕЛЬ 1. «ДОЛЯ ПОЛУЧАТЕЛЕЙ УСЛУГ, УДОВЛЕТВОРЕННЫХ ДОБРОЖЕЛАТЕЛЬНОСТЬЮ, ВЕЖЛИВОСТЬЮ РАБОТНИКОВ ОБРАЗОВАТЕЛЬНОЙ ОРГАНИЗАЦИИ, ОБЕСПЕЧИВАЮЩИХ ПЕРВИЧНЫЙ КОНТАКТ И ИНФОРМИРОВАНИЕ ПОЛУЧАТЕЛЯ УСЛУГИ ПРИ НЕПОСРЕДСТВЕННОМ ОБРАЩЕНИИ В ОРГАНИЗАЦИЮ».....	167
2.5.2. КРИТЕРИЙ IV ПОКАЗАТЕЛЬ 2. «ДОЛЯ ПОЛУЧАТЕЛЕЙ УСЛУГ, УДОВЛЕТВОРЕННЫХ ДОБРОЖЕЛАТЕЛЬНОСТЬЮ, ВЕЖЛИВОСТЬЮ РАБОТНИКОВ ОБРАЗОВАТЕЛЬНОЙ ОРГАНИЗАЦИИ, ОБЕСПЕЧИВАЮЩИХ НЕПОСРЕДСТВЕННОЕ ОКАЗАНИЕ УСЛУГИ ПРИ ОБРАЩЕНИИ В ОРГАНИЗАЦИЮ».....	174
2.5.3. КРИТЕРИЙ IV ПОКАЗАТЕЛЬ 3. «ДОЛЯ ПОЛУЧАТЕЛЕЙ УСЛУГ, УДОВЛЕТВОРЕННЫХ ДОБРОЖЕЛАТЕЛЬНОСТЬЮ, ВЕЖЛИВОСТЬЮ РАБОТНИКОВ ОБРАЗОВАТЕЛЬНОЙ ОРГАНИЗАЦИИ ПРИ ИСПОЛЬЗОВАНИИ ДИСТАНЦИОННЫХ ФОРМ ВЗАИМОДЕЙСТВИЯ».....	181
2.5.4. ИТОГИ ПО КРИТЕРИЮ IV. ПОКАЗАТЕЛИ, ХАРАКТЕРИЗУЮЩИЕ ДОБРОЖЕЛАТЕЛЬНОСТЬ, ВЕЖЛИВОСТЬ РАБОТНИКОВ ОБРАЗОВАТЕЛЬНОЙ ОРГАНИЗАЦИИ.....	188
<b>2.6. КРИТЕРИЙ V. ПОКАЗАТЕЛИ, ХАРАКТЕРИЗУЮЩИЕ УДОВЛЕТВОРЕННОСТЬ УСЛОВИЯМИ ОКАЗАНИЯ УСЛУГ В ОБРАЗОВАТЕЛЬНОЙ ОРГАНИЗАЦИИ. ....</b>	<b>192</b>
2.6.1. КРИТЕРИЙ V ПОКАЗАТЕЛЬ 1. «ДОЛЯ ПОЛУЧАТЕЛЕЙ УСЛУГ, КОТОРЫЕ ГОТОВЫ РЕКОМЕНДОВАТЬ ОБРАЗОВАТЕЛЬНУЮ ОРГАНИЗАЦИЮ РОДСТВЕННИКАМ И ЗНАКОМЫМ (МОГЛИ БЫ ЕЕ РЕКОМЕНДОВАТЬ, ЕСЛИ БЫ БЫЛА ВОЗМОЖНОСТЬ ВЫБОРА ОБРАЗОВАТЕЛЬНОЙ ОРГАНИЗАЦИИ)».....	193
2.6.2. КРИТЕРИЙ V ПОКАЗАТЕЛЬ 2. «ДОЛЯ ПОЛУЧАТЕЛЕЙ УСЛУГ, УДОВЛЕТВОРЕННЫХ ОРГАНИЗАЦИОННЫМИ УСЛОВИЯМИ ПРЕДОСТАВЛЕНИЯ УСЛУГ В ОБРАЗОВАТЕЛЬНОЙ ОРГАНИЗАЦИИ».....	200
2.6.3. КРИТЕРИЙ V ПОКАЗАТЕЛЬ 3. «ДОЛЯ ПОЛУЧАТЕЛЕЙ УСЛУГ, УДОВЛЕТВОРЕННЫХ В ЦЕЛОМ УСЛОВИЯМИ ОКАЗАНИЯ УСЛУГ В ОБРАЗОВАТЕЛЬНОЙ ОРГАНИЗАЦИИ».....	207
2.6.4. ИТОГИ ПО КРИТЕРИЮ V. ПОКАЗАТЕЛИ, ХАРАКТЕРИЗУЮЩИЕ УДОВЛЕТВОРЕННОСТЬ УСЛОВИЯМИ ОКАЗАНИЯ УСЛУГ В ОБРАЗОВАТЕЛЬНОЙ ОРГАНИЗАЦИИ.....	214
<b>3. ЗАКЛЮЧЕНИЕ. ....</b>	<b>218</b>
3.1. РЕЙТИНГ ОРГАНИЗАЦИЙ В ТАБЛИЧНОМ ОТОБРАЖЕНИИ. ....	218
3.2. РЕЙТИНГ ОРГАНИЗАЦИЙ В ГРАФИЧЕСКОМ ОТОБРАЖЕНИИ. ....	220
3.3. СВОДНЫЕ РЕЗУЛЬТАТЫ И ПРЕДЛОЖЕНИЯ. ....	222
3.3.1. ВЫВОДЫ И ЗАКЛЮЧЕНИЯ. ....	223
3.3.2. ПРЕДЛОЖЕНИЯ ПО УЛУЧШЕНИЮ КАЧЕСТВА УСЛОВИЙ ОСУЩЕСТВЛЕНИЯ ОБРАЗОВАТЕЛЬНОЙ ДЕЯТЕЛЬНОСТИ ОБРАЗОВАТЕЛЬНЫХ ОРГАНИЗАЦИЙ.....	229
ОБРАЗОВАТЕЛЬНЫМ ОРГАНИЗАЦИЯМ: .....	229
РУКОВОДИТЕЛЯМ ОБРАЗОВАТЕЛЬНЫХ ОРГАНИЗАЦИЙ: .....	231
АДМИНИСТРАЦИИ ЧЕРНОМОРСКОГО РАЙОНА РЕСПУБЛИКИ КРЫМ: .....	232

# 1. ВВЕДЕНИЕ.

## 1.1. ТЕРМИНЫ И ОПРЕДЕЛЕНИЯ.

**Независимая оценка качества условий осуществления образовательной деятельности (НОК УООД)** - оценочная процедура, которая осуществляется в отношении деятельности образовательных организаций и реализуемых ими образовательных программ в целях определения соответствия предоставляемого образования;

**Участники образовательных отношений** - обучающиеся, родители (законные представители) несовершеннолетних обучающихся, педагогические работники и их представители, организации, осуществляющие образовательную деятельность;

**Общеобразовательная организация (ОО)** - образовательная организация, осуществляющая в качестве основной цели ее деятельности образовательную деятельность по образовательным программам начального общего, основного общего и (или) среднего общего образования;

**Дошкольная образовательная организация (ДОО)** - образовательная организация, осуществляющая в качестве основной цели ее деятельности образовательную деятельность по образовательным программам дошкольного образования, присмотр и уход за детьми;

**Дополнительное образование детей (ДОД)** - образовательная организация, осуществляющая в качестве основной цели ее деятельности образовательную деятельность по дополнительным общеобразовательным программам;

**Инклюзивное образование** - обеспечение равного доступа к образованию для всех обучающихся с учетом разнообразия особых образовательных потребностей и индивидуальных возможностей;

**Сайт** - совокупность программ для электронных вычислительных машин и иной информации, содержащейся в информационной системе, доступ к которой обеспечивается посредством информационно-телекоммуникационной сети "Интернет" по доменным именам и (или) по сетевым адресам, позволяющим идентифицировать сайты в сети "Интернет";

**Раздел сайта** — это группа страниц, объединённых одной темой, имеющих одинаковое оформление, отличающихся друг от друга только содержанием;

**Страница** - составная часть сайта. Физически представляет собой HTML-файл;

**URL-адрес (Uniform Resource Locator)** - Единый указатель ресурсов - единообразный локатор (определитель местонахождения) ресурса;

**Юзабилити сайта** — это организация структуры данных, позволяющая посетителю без особых усилий находить нужную информацию, не утруждая себя излишним поиском на сайте;

**Электронная почта** ([англ. email](#), *e-mail* [*i'meɪl*], от [англ. electronic mail](#)) — технология и служба по пересылке и получению электронных сообщений (называемых «письма», «электронные письма» или «сообщения») между пользователями компьютерной сети (в том числе — Интернета);

**Электронные сервисы** – это способ предоставления услуг в электронном виде, упрощающий и ускоряющий процесс получения сервисов гражданами и организациями;

**Респондент** - лицо, принимающее участие в социологическом или другом опросе, анкетировании;

**Безбарьерная образовательная среда** - доступная среда для детей-инвалидов, обеспечивающая доступ к образовательным ресурсам и совместный процесс их обучения в обычных школах.

## 1.2. НОРМАТИВНО-ПРАВОВЫЕ ОСНОВАНИЯ ОРГАНИЗАЦИИ И ПРОВЕДЕНИЯ НОК УООД.

1. Федеральный закон от 29.12.2012 № 273-ФЗ «Об образовании в Российской Федерации»;
2. Федеральный закон от 21.07.2014 № 256-ФЗ «О внесении изменений в отдельные законодательные акты Российской Федерации»;
3. Федеральный закон от 05.12.2017 № 392-ФЗ "О внесении изменений в отдельные законодательные акты Российской Федерации по вопросам совершенствования проведения независимой оценки качества условий оказания услуг организациями в сфере культуры, охраны здоровья, образования, социального обслуживания и федеральными учреждениями медико-социальной экспертизы" от 05.12.2017 № 392-ФЗ (последняя редакция);
4. Указ Президента РФ от 07.05.2012 № 597 «О мероприятиях по реализации государственной социальной политики»;
5. Указ Президента РФ от 14.11.2017 № 548 «Об оценке эффективности деятельности органов исполнительной власти субъектов Российской Федерации»;
6. Указ Президента РФ от 09.05.2018 № 212 «О внесении изменения в перечень показателей для оценки эффективности деятельности органов местного самоуправления городских округов и муниципальных районов, утвержденный Указом Президента Российской Федерации от 28 апреля 2008 г. № 607»;
7. Постановление Правительства РФ от 10 июля 2013 г. № 582 «Об утверждении Правил размещения на официальном сайте образовательной организации в информационно-телекоммуникационной сети «Интернет» и обновления информации об образовательной организации» (с изменениями и дополнениями);
8. Постановление Правительства РФ от 15 апреля 2014 г. № 295 "Об утверждении государственной программы Российской Федерации "Развитие образования" на 2013-2020 годы";
9. Постановление Правительства РФ от 14.11. 2014 № 1202 «О порядке осуществления координации деятельности по проведению Независимой оценки качества оказания услуг организациями в сфере культуры, социального обслуживания, охраны здоровья и образования и общего методического обеспечения проведения указанной оценки»;

10. Постановление Правительства РФ от 14.11.2014 № 1203 (ред. от 14.04.2018) «Об уполномоченном федеральном органе исполнительной власти, определяющем состав информации о результатах независимой оценки качества образовательной деятельности организаций, осуществляющих образовательную деятельность, оказания услуг организациями культуры, социального обслуживания, медицины»;

11. Постановление Правительства Российской Федерации от 14 апреля 2018 г. № 452 "О внесении изменений в постановление Правительства Российской Федерации от 14 ноября 2014 г. № 1203" (постановление Правительства Российской Федерации от 14 ноября 2014 г. № 1203 "Об уполномоченном федеральном органе исполнительной власти, определяющем состав информации о результатах независимой оценки качества условий осуществления образовательной деятельности организациями, осуществляющими образовательную деятельность, условий оказания услуг организациями культуры, социального обслуживания, медицинскими организациями, федеральными учреждениями медико-социальной экспертизы, включая единые требования к такой информации, и порядок ее размещения на официальном сайте для размещения информации о государственных и муниципальных учреждениях в информационно-телекоммуникационной сети "Интернет");

12. Постановление Правительства Российской Федерации от 17 апреля 2018 г. № 457 "Об утверждении формы обязательного публичного отчета высшего должностного лица субъекта Российской Федерации (руководителя высшего исполнительного органа государственной власти субъекта Российской Федерации) о результатах независимой оценки качества условий оказания услуг организациями в сфере культуры, охраны здоровья, образования, социального обслуживания, представляемого в законодательный (представительный) орган государственной власти субъекта Российской Федерации";

13. Постановление Правительства Российской Федерации от 19 апреля 2018 г. № 472 «Об осуществлении мер по реализации государственной политики в сфере оценки эффективности деятельности органов исполнительной власти субъектов Российской Федерации и признании утратившими силу некоторых актов Правительства Российской Федерации»;

14. Постановление Правительства РФ от 31 мая 2018 г. № 638 «Об утверждении Правил сбора и обобщения информации о качестве условий оказания услуг организациями в сфере культуры, охраны здоровья, образования, социального обслуживания и федеральными учреждениями медико-социальной экспертизы»;



15. Постановление Правительства Российской Федерации от 26 июля 2018 г. N 873 "О внесении изменений в типовую форму трудового договора с руководителем государственного (муниципального) учреждения";

16. Постановление Правительства Российской Федерации от 16.08.2018 № 953 "О внесении изменений в постановление Правительства Российской Федерации от 17 декабря 2012 г. № 1317";

17. Распоряжения Правительства РФ от 30 марта 2013 г. № 487-р «О плане мероприятий по формированию независимой системы оценки качества работы организаций, оказывающих социальные услуги, на 2013-2015 годы» (с изменениями на 20 января 2015 года);

18. Приказ Минобрнауки России от 14.06.2013 № 462 «Об утверждении порядка проведения самообследования образовательной организации»;

19. Приказ Минобрнауки России от 10.12.2013 №1324 «Об утверждении показателей деятельности образовательной организации, подлежащей самообследованию»;

20. Приказ Минобрнауки России от 05.12.2014 №1547 «Об утверждении показателей, характеризующих общие критерии оценки качества образовательной деятельности организаций, осуществляющих образовательную деятельность»;

21. Приказ Минтруда России от 31 мая 2018 г. № 344н «Об утверждении Единого порядка расчета показателей, характеризующих общие критерии оценки качества условий оказания услуг организациями в сфере культуры, охраны здоровья, образования, социального обслуживания и федеральными учреждениями медико-социальной экспертизы» (зарегистрирован в Минюсте России, регистрационный № 52409 от 11 октября 2018 г.);

22. Приказ Минпросвещения России от 26.09.2018 № 80 «Об Общественном совете при Министерстве просвещения Российской Федерации по проведению независимой оценки качества условий осуществления образовательной деятельности федеральными государственными образовательными организациями, а также иными организациями, осуществляющими образовательную деятельность за счет бюджетных ассигнований федерального бюджета» (вместе с «Положением об Общественном совете при Министерстве просвещения Российской Федерации по проведению независимой оценки качества условий осуществления образовательной деятельности федеральными государственными образовательными организациями, а также иными организациями,

осуществляющими образовательную деятельность за счет бюджетных ассигнований федерального бюджета»);

23. Приказ Минпросвещения России от 9 октября 2018 г. № 112 «Об организации в Министерстве просвещения Российской Федерации работы по проведению независимой оценки качества условий осуществления образовательной деятельности образовательными организациями»;

24. Приказ Минтруда России от 30 октября 2018 г. № 675н «Об утверждении Методики выявления и обобщения мнения граждан о качестве условий оказания услуг организациями в сфере культуры, охраны здоровья, образования, социального обслуживания и федеральными учреждениями медико-социальной экспертизы» (зарегистрирован в Минюсте России от 20 ноября 2018 г. № 52726);

25. Приказ Министерства просвещения Российской Федерации от 13 марта 2019 г. № 114 «Об утверждении показателей, характеризующих общие критерии оценки качества условий осуществления образовательной деятельности организациями, осуществляющими образовательную деятельность по основным общеобразовательным программам, образовательным программам среднего профессионального образования, основным программам профессионального обучения, дополнительным общеобразовательным программам» (Зарегистрировано в Минюсте России 25 апреля 2019 г. N 54499);

26. Приказ Минфина России от 7 мая 2019 г. № 66н «О составе информации о результатах независимой оценки качества условий осуществления образовательной деятельности организациями, осуществляющими образовательную деятельность, условий оказания услуг организациями культуры, социального обслуживания, медицинскими организациями, федеральными учреждениями медико-социальной экспертизы, размещаемой на официальном сайте для размещения информации о государственных и муниципальных учреждениях в информационно-телекоммуникационной сети «Интернет», включая единые требования к такой информации, и порядке ее размещения, а также требованиях к качеству, удобству и простоте поиска указанной информации»;

27. Письмо Министерства труда и социальной защиты РФ от 26.09.2014 года № 11-3/10/П-5546 «О направлении рекомендуемого перечня мероприятий по организации проведения в субъекте Российской Федерации независимой оценки качества оказания услуг организациями в сфере культуры, социального обслуживания, охраны здоровья и образования»;

28. Письмо Федеральной службы по надзору в сфере образования и науки от 25 марта 2015 года № 07-675 «Методические рекомендации представления информации об образовательных организациях в открытых источниках с учетом соблюдения требований законодательства в сфере образования (для образовательных организаций высшего образования)»;

29. Письмо Министерства образования и науки РФ от 03.04. 2015г. № АП-512/02 «О направлении методических рекомендаций по НОКО»;

30. Письмо Минтруда РФ от 19.02.2016 № 11-3/10/В-1108 Письмо Минтруда Российской Федерации от 19.02.2016 № 11-3/10/В-1108 «Руководителям высших исполнительных органов государственной власти субъектов Российской Федерации»;

31. Письмо Министерства образования и науки РФ от 14.09.2016 № 02-860 «Методические рекомендации по расчету показателей независимой оценки качества образовательной деятельности организаций, осуществляющих образовательную деятельность»;

32. Приказ Рособрнадзора от 29 мая 2014 г. N 785 «Об утверждении требований к структуре официального сайта образовательной организации в информационно - телекоммуникационной сети «Интернет» и формату представления на нем информации» (с изменениями на 14 мая 2019 года);

33. Методические рекомендации по проведению независимой оценки качества образовательной деятельности организаций, осуществляющих образовательную деятельность (утв. заместителем Министра образования и науки Российской Федерации А.Б. Повалко 1апреля 2015 года № б/н);

34. Методические рекомендации по расчету показателей независимой оценки качества образовательной деятельности организаций, осуществляющих образовательную деятельность (Письмо Минобрнауки РФ от 15.09.2016 г №АП- 87/02вн);

35. "Методические рекомендации к Единому порядку расчета показателей с учетом отраслевых особенностей" (в соответствии с публикацией на сайте <https://docs.edu.gov.ru/> по состоянию на 18.12.2019).

### **1.3. ЦЕЛИ И ЗАДАЧИ НЕЗАВИСИМОЙ ОЦЕНКИ КАЧЕСТВА УСЛОВИЙ ОСУЩЕСТВЛЕНИЯ ОБРАЗОВАТЕЛЬНОЙ ДЕЯТЕЛЬНОСТИ.**

#### **1.3.1. ЦЕЛИ РЕАЛИЗАЦИИ НЕЗАВИСИМОЙ ОЦЕНКИ КАЧЕСТВА УСЛОВИЙ ОСУЩЕСТВЛЕНИЯ ОБРАЗОВАТЕЛЬНОЙ ДЕЯТЕЛЬНОСТИ.**

Независимая оценка качества условий осуществления образовательной деятельности организациями, осуществляющими образовательную деятельность, проводится в целях:

- предоставления участникам отношений в сфере образования информации об уровне организации работы по реализации образовательных программ на основе общедоступной информации;
- повышения открытости системы образования;
- улучшения информированности потребителей о качестве образовательной деятельности образовательных организаций;
- установление диалога между образовательными организациями и гражданами, потребителями услуг;
- понять: как достигнутые образовательными организациями результаты и их значимость оцениваются потребителями образовательных услуг (обучающимися и их родителями (законными представителями)).

### **1.3.2. ЗАДАЧИ, РЕШАЕМЫЕ ПРОВЕДЕНИЕМ НЕЗАВИСИМОЙ ОЦЕНКИ КАЧЕСТВА УСЛОВИЙ ОСУЩЕСТВЛЕНИЯ ОБРАЗОВАТЕЛЬНОЙ ДЕЯТЕЛЬНОСТИ.**

В ходе проведения независимой оценки для достижения указанных целей должны быть решены следующие задачи:

- выявление соответствия представления информации о работе образовательной организации на сайте и информационных стендах критериям полноты, актуальности, удобства для посетителей и иных заинтересованных граждан;
- интерпретация и оценка полученных данных, построение рейтингов;
- получение сведений от получателей услуг образовательных организаций о практике получения данных услуг;
- выявление и распространение передового опыта образовательных организаций Черноморского района Республики Крым в части создания качественных условий, осуществления образовательной деятельности;
- подготовка предложений для улучшения качества работы образовательной организации;
- формирование предложений по повышению качества работы образовательных организаций;
- анализ, и принятие более эффективных управленческих решений в части развития сферы образования Черноморского района Республики Крым.

#### 1.4. ИСТОЧНИКИ И МЕТОДЫ СБОРА ИНФОРМАЦИИ О КАЧЕСТВЕ УСЛОВИЙ ОСУЩЕСТВЛЕНИЯ ОБРАЗОВАТЕЛЬНОЙ ДЕЯТЕЛЬНОСТИ.

В задачу проведения независимой оценки качества условий осуществления образовательной деятельности, входит получение разнообразной информации, соответственно независимая оценка как исследование включает в себя совокупность методов социологического исследования и пакет разработанных инструментов, которые позволяют получить информацию комплексно.

Источниками информации о качестве условий оказания услуг стали:

- официальные сайты образовательных организаций в информационно-коммуникационной сети «Интернет»;
- информационные стенды в помещениях образовательных организаций;
- официальный сайт для размещения информации о государственных и муниципальных учреждениях в сети «Интернет»;
- результаты изучения условий оказания услуг образовательными организациями (наблюдение, контрольная закупка, посещение образовательных организаций);
- мнение получателей услуг о качестве условий оказания услуг (анкетирование, интервьюирование, телефонный опрос, интернет-опрос, в том числе на сайте организации социальной сферы, и пр.).

Сбор данных по показателям НОК УООД осуществлялся организацией оператором следующими методами:

- анализ основных сведений об образовательной организации, размещенных на информационных стендах в помещениях образовательных организаций;
- контент-анализ информации на сайтах образовательных организаций;
- анализ основных сведений об образовательной организации, размещенных на официальном сайте для размещения информации о государственных (муниципальных) учреждениях (<http://bus.gov.ru>);

- анализ Отчета о результатах самообследования образовательной организации за предшествующий самообследованию календарный год, размещенный на сайте образовательной организации в сети «Интернет»;

Заполнение оператором анкет по каждой образовательной организации по 3 основным группам критериев:

- критерий, касающийся открытости и доступности информации об организациях, осуществляющих образовательную деятельность (3 показателя);

- критерий, касающийся комфортности условий, в которых осуществляется образовательная деятельность (1 показатель);

- критерий, касающийся доступности образовательных услуг для инвалидов (2 показателя);

Социологический опрос потребителей образовательных услуг (респондентов) на базе электронного мониторинга на сайте в сети Интернет с обязательной идентификацией образовательной организации, для выявления позиций, мнений о качестве предоставляемых услуг образовательными организациями по пяти основным критериям:

I. Открытость и доступность информации об образовательной организации.

II. Комфортность условий предоставления услуг.

III. Доступность услуг для инвалидов.

IV. Доброжелательность, вежливость работников организаций.

V. Удовлетворенность условиями оказания услуг.

#### **1.5. ПОРЯДОК РАСЧЕТА ПОКАЗАТЕЛЕЙ И КРИТЕРИЕВ, ХАРАКТЕРИЗУЮЩИХ ОБЩИЕ КРИТЕРИИ НЕЗАВИСИМОЙ ОЦЕНКИ КАЧЕСТВА УСЛОВИЙ ОБРАЗОВАТЕЛЬНОЙ ДЕЯТЕЛЬНОСТИ.**

Значения показателей оценки качества условий осуществления образовательной деятельности рассчитывались в соответствии с единым порядком расчета показателей, характеризующих общие критерии оценки качества условий оказания услуг организациями в сфере культуры, охраны здоровья, образования, социального обслуживания и федеральными учреждениями медико-социальной экспертизы, утвержденным Приказом Минтруда России от 31 мая 2018 г. № 344н «Об утверждении Единого порядка расчета показателей, характеризующих общие критерии оценки качества условий оказания услуг организациями в сфере культуры, охраны здоровья, образования, социального обслуживания и федеральными учреждениями медико-социальной экспертизы» (зарегистрирован в Минюсте России, регистрационный № 52409 от 11 октября 2018 г.).

Значения показателей оценки качества рассчитываются в баллах и их максимально возможное значение составляет 100 баллов:

- а) для каждого показателя оценки качества;
- б) по организации;
- в) в целом по отрасли, муниципальному образованию, субъекту Российской Федерации, Российской Федерации.



### 1.5.1. КРИТЕРИЙ I «ОТКРЫТОСТЬ И ДОСТУПНОСТЬ ИНФОРМАЦИИ ОБ ОБРАЗОВАТЕЛЬНОЙ ОРГАНИЗАЦИИ».

Расчет показателей, характеризующих критерий оценки качества «Открытость и доступность информации об образовательной организации:

а) значение показателя оценки качества «Соответствие информации о деятельности образовательной организации, размещенной на общедоступных информационных ресурсах, ее содержанию и порядку (форме), установленным законодательными и иными нормативными правовыми актами Российской Федерации» ( $P_{инф}$ ) определяется по формуле:

$$P_{инф} = \left( \frac{I_{стенд} + I_{сайт}}{2 \times I_{норм}} \right) \times 100, \quad (1.1)$$

где

$I_{стенд}$  – объем информации, размещенной на информационных стендах в помещении образовательной организации;

$I_{сайт}$  – объем информации, размещенной на официальном сайте образовательной организации в информационно-телекоммуникационной сети «Интернет» (далее – официальный сайт образовательной организации);

$I_{норм}$  - объем информации, размещение которой на общедоступных информационных ресурсах установлено законодательными и иными нормативными правовыми актами Российской Федерации;

б) значение показателя оценки качества «Наличие на официальном сайте образовательной организации информации о дистанционных способах обратной связи и взаимодействия с получателями услуг и их функционирование» ( $P_{дист}$ ) определяется по формуле:

$$P_{дист} = T_{дист} \times C_{дист}, \quad (1.2)$$

где:

$T_{дист}$  – количество баллов за наличие на официальном сайте образовательной организации информации о дистанционных способах взаимодействия с получателями услуг (по 30 баллов за каждый дистанционный способ);

$C_{\text{дист}}$  – количество функционирующих дистанционных способов взаимодействия с получателями услуг, информация о которых размещена на официальном сайте образовательной организации.

в) значение показателя оценки качества «Доля получателей услуг, удовлетворенных открытостью, полнотой и доступностью информации о деятельности образовательной организации» ( $P_{\text{откр}_{\text{уд}}}$ ), определяется по формуле:

$$P_{\text{откр}_{\text{уд}}} = \left( \frac{Y_{\text{стенд}} + Y_{\text{сайт}}}{2 \times Ч_{\text{общ}}} \right) \times 100, \quad (1.3)$$

где

$Y_{\text{стенд}}$  - число получателей услуг, удовлетворенных открытостью, полнотой и доступностью информации, размещенной на информационных стендах в помещении образовательной организации;

$Y_{\text{сайт}}$  - число получателей услуг, удовлетворенных открытостью, полнотой и доступностью информации, размещенной на официальном сайте образовательной организации;

$Ч_{\text{общ}}$  - общее число опрошенных получателей услуг.

### 1.5.2. КРИТЕРИЙ II «КОМФОРТНОСТЬ УСЛОВИЙ ПРЕДОСТАВЛЕНИЯ УСЛУГ В ОБРАЗОВАТЕЛЬНОЙ ОРГАНИЗАЦИИ».

Расчет показателей, характеризующих критерий оценки качества «Комфортность условий предоставления услуг»:

а) значение показателя оценки качества «Обеспечение в организации социальной сферы комфортных условий предоставления услуг» ( $P_{\text{комф.усл}}$ ) определяется по формуле:

$$P_{\text{комф.усл}} = T_{\text{комф}} \times C_{\text{комф}}, \quad (2.1)$$

где:

$T_{\text{комф}}$  – количество баллов за наличие в организации комфортных условий предоставления услуг (по 20 баллов за каждое комфортное условие);

$C_{\text{комф}}$  – количество комфортных условий предоставления услуг.

б) значение показателя оценки качества «Доля получателей услуг, удовлетворенных комфортностью предоставления услуг образовательной организацией» ( $P_{\text{уд}}^{\text{комф}}$ ) определяется по формуле:

$$P_{\text{уд}}^{\text{комф}} = \frac{U_{\text{комф}}}{\text{Ч}_{\text{общ}}} \times 100, \quad (2.3)$$

где

$U_{\text{комф}}$  - число получателей услуг, удовлетворенных комфортностью предоставления услуг образовательной организацией;

$\text{Ч}_{\text{общ}}$  - общее число опрошенных получателей услуг.

### 1.5.3. КРИТЕРИЙ III «ДОСТУПНОСТЬ УСЛУГ ДЛЯ ИНВАЛИДОВ В ОБРАЗОВАТЕЛЬНОЙ ОРГАНИЗАЦИИ».

Расчет показателей, характеризующих критерий оценки качества «Доступность услуг для инвалидов»:

а) значение показателя оценки качества «Оборудование помещений образовательной организации и прилегающей к ней территории с учетом доступности для инвалидов» ( $P_{\text{орг дост}}$ ) определяется по формуле:

$$P_{\text{орг дост}} = T_{\text{орг дост}} \times C_{\text{орг дост}}, \quad (3.1)$$

где:

$T_{\text{орг дост}}$  – количество баллов за обеспечение условий доступности образовательной организации для инвалидов (по 20 баллов за каждое условие доступности);

$C_{\text{орг дост}}$  – количество условий доступности организации для инвалидов.

б) значение показателя оценки качества «Обеспечение в образовательной организации условий доступности, позволяющих инвалидам получать услуги наравне с другими» ( $P_{\text{услуг дост}}$ ) определяется по формуле:

$$P_{\text{услуг дост}} = T_{\text{услуг дост}} \times C_{\text{услуг дост}}, \quad (3.2)$$

где:

$T_{\text{услуг дост}}$  – количество баллов за обеспечение условий доступности, позволяющих инвалидам получать услуги наравне с другими (по 20 баллов за каждое условие доступности);

$C_{\text{услуг дост}}$  – количество условий доступности, позволяющих инвалидам получать услуги наравне с другими.

в) значение показателя оценки качества «Доля получателей услуг, удовлетворенных доступностью услуг для инвалидов» ( $P_{\text{дост уд}}$ ) определяется по формуле:

$$P_{\text{дост уд}} = \left( \frac{U_{\text{дост}}}{Ч_{\text{инв}}} \right) \times 100, \quad (3.3)$$

#### 1.5.4. КРИТЕРИЙ IV «ДОБРОЖЕЛАТЕЛЬНОСТЬ, ВЕЖЛИВОСТЬ РАБОТНИКОВ ОБРАЗОВАТЕЛЬНОЙ ОРГАНИЗАЦИИ».

Расчет показателей, характеризующих критерий оценки качества «Доброжелательность, вежливость работников организации социальной сферы»:

а) значение показателя оценки качества «Доля получателей услуг, удовлетворенных доброжелательностью, вежливостью работников организации социальной сферы, обеспечивающих первичный контакт и информирование получателя услуги при непосредственном обращении в организацию социальной сферы» ( $П^{перв.конт}_{уд}$ ) определяется по формуле:

$$П^{перв.конт}_{уд} = \left( \frac{У^{перв.конт}}{Ч_{общ}} \right) \times 100, \quad (4.1)$$

где

$У^{перв.конт}$  - число получателей услуг, удовлетворенных доброжелательностью, вежливостью работников образовательной организации, обеспечивающих первичный контакт и информирование получателя услуги;

$Ч_{общ}$  - общее число опрошенных получателей услуг;

б) значение показателя оценки качества «Доля получателей услуг, удовлетворенных доброжелательностью, вежливостью работников образовательной организации, обеспечивающих непосредственное оказание услуги при обращении в образовательную организацию» ( $П^{оказ.услуг}_{уд}$ ) определяется по формуле:

$$П^{оказ.услуг}_{уд} = \left( \frac{У^{оказ.услуг}}{Ч_{общ}} \right) \times 100, \quad (4.2)$$

где

$У^{вежл.дист}$  - число получателей услуг, удовлетворенных доброжелательностью, вежливостью работников организации при использовании дистанционных форм взаимодействия;

$Ч_{общ}$  - общее число опрошенных получателей услуг.

### 1.5.5. КРИТЕРИЙ V «УДОВЛЕТВОРЕННОСТЬ УСЛОВИЯМИ ОКАЗАНИЯ УСЛУГ В ОБРАЗОВАТЕЛЬНОЙ ОРГАНИЗАЦИИ».

Расчет показателей, характеризующих критерий оценки качества «Удовлетворенность условиями оказания услуг»:

а) значение показателя оценки качества «Доля получателей услуг, которые готовы рекомендовать образовательную организацию родственникам и знакомым (могли бы ее рекомендовать, если бы была возможность выбора образовательной организации)» ( $P_{\text{реком}}$ ) определяется по формуле:

$$P_{\text{реком}} = \left( \frac{Y_{\text{реком}}}{\text{Ч}_{\text{общ}}} \right) \times 100, \quad (5.1)$$

где

$Y_{\text{реком}}$  - число получателей услуг, которые готовы рекомендовать организацию родственникам и знакомым (могли бы ее рекомендовать, если бы была возможность выбора образовательной организации);

$\text{Ч}_{\text{общ}}$  - общее число опрошенных получателей услуг;

б) значение показателя оценки качества «Доля получателей услуг, удовлетворенных организационными условиями предоставления услуг» ( $P_{\text{орг.усл}_{\text{уд}}}$ ) определяется по формуле:

$$P_{\text{орг.усл}_{\text{уд}}} = \left( \frac{Y_{\text{орг.усл}_{\text{уд}}}}{\text{Ч}_{\text{общ}}} \right) \times 100, \quad (5.2)$$

$Y_{\text{орг.усл}_{\text{уд}}}$  - число получателей услуг, удовлетворенных организационными условиями предоставления услуг;

$\text{Ч}_{\text{общ}}$  - общее число опрошенных получателей услуг;

в) значение показателя оценки качества «Доля получателей услуг, удовлетворенных в целом условиями оказания услуг в организации социальной сферы» ( $P_{\text{уд}}$ ) определяется по формуле:

$$P_{\text{уд}} = \left( \frac{Y_{\text{уд}}}{\text{Ч}_{\text{общ}}} \right) \times 100, \quad (5.3)$$

где

$Y_{уд}$  - число получателей услуг, удовлетворенных в целом условиями оказания услуг  
в организации социальной сферы;

$Ч_{общ}$  - общее число опрошенных получателей услуг.

### 1.5.6. ИТОГОВОЕ ЗНАЧЕНИЕ РАСЧЕТА ПОКАЗАТЕЛЕЙ ОЦЕНКИ КАЧЕСТВА УСЛОВИЙ ОСУЩЕСТВЛЕНИЯ ОБРАЗОВАТЕЛЬНОЙ ДЕЯТЕЛЬНОСТИ

Показатели оценки качества условий оказания услуг организациями социальной сферы, рассчитываются:

- по образовательной организации, в отношении которой проведена независимая оценка качества;
- по муниципальному образованию в целом, а также по отраслям – по совокупности муниципальных организаций в сфере образования, расположенных на территориях соответствующих муниципальных образований и оказывающих услуги в сфере образования за счет бюджетных ассигнований бюджетов муниципальных образований, в отношении которых проведена независимая оценка качества;
- по субъекту Российской Федерации в целом, а также по отраслям сферы образования – по совокупности организаций в сфере образования, расположенных на территории субъекта Российской Федерации, учредителями которых являются субъект Российской Федерации и муниципальные образования субъекта Российской Федерации, и иных организаций, оказывающих услуги в сфере образования за счет соответствующих бюджетов бюджетной системы Российской Федерации, в отношении которых проведена независимая оценка качества;
- по Российской Федерации в целом, по отраслям сферы образования – по совокупности организаций в сфере образования, учредителями которых являются Российская Федерация, субъекты Российской Федерации и муниципальные образования субъектов Российской Федерации, и иных организаций, оказывающих услуги в сфере образования за счет соответствующих бюджетов бюджетной системы Российской Федерации, в отношении которых проведена независимая оценка качества:
  - а) показатель оценки качества по организации социальной сферы, в отношении которой проведена независимая оценка качества рассчитывается по формуле:

$$S_n = \sum K_n^m / 5, \quad (6)$$

где:

$S_n$  – показатель оценки качества n-ой организации;

$K_n^m$  – средневзвешенная сумма показателей, характеризующих m-ый критерий оценки качества в n-ой организации, рассчитываемая по формулам:



$$\begin{aligned}
K_n^1 &= (0,3 \times \Pi_{\text{инф}}^n + 0,3 \times \Pi_{\text{дист}}^n + 0,4 \times \Pi_{\text{откр.уд}}^n) \\
K_n^2 &= (0,3 \times \Pi_{\text{комф.усл}}^n + 0,4 \times \Pi_{\text{ожид}}^n + 0,3 \times \Pi_{\text{комф.уд}}^n) \\
K_n^3 &= (0,3 \times \Pi_{\text{орг.дост}}^n + 0,4 \times \Pi_{\text{услуг.дост}}^n + 0,3 \times \Pi_{\text{дост.уд}}^n) \\
K_n^4 &= (0,4 \times \Pi_{\text{перв. конт.уд}}^n + 0,4 \times \Pi_{\text{оказ. услуг.уд}}^n + 0,2 \times \Pi_{\text{вежл. дистуд}}^n) \\
K_n^5 &= (0,3 \times \Pi_{\text{реком}}^n + 0,2 \times \Pi_{\text{орг. услуг}}^n + 0,5 \times \Pi_{\text{уд}}^n),
\end{aligned}$$

$\Pi_{\text{инф}}^n \dots \Pi_{\text{уд}}^n$  – показатели оценки качества, характеризующие общие критерии оценки качества в n-ой организации, рассчитанные по формулам, приведенным в пунктах 4 - 8 Единого порядка.

б) показатель оценки качества по отрасли социальной сферы в субъекте Российской Федерации рассчитывается по формуле:

$$S^{ou} = \sum S_{n}^{ou} / N^{ou}, \quad (7)$$

где:

$S^{ou}$  – показатель оценки качества по о-й отрасли социальной сферы в u-м субъекте Российской Федерации;

$S_n^{ou}$  – показатель оценки качества по n-ой организации о-й отрасли социальной сферы в u-м субъекте Российской Федерации;

$N^{ou}$  – количество организаций, в отношении которых проводилась независимая оценка качества в о-й отрасли социальной сферы в u-м субъекте Российской Федерации.

в) показатель оценки качества по отрасли социальной сферы по Российской Федерации рассчитывается по формуле:

$$S^o = \sum S^{ou} / V, \quad (8)$$

где

$S^o$  – показатель оценки качества для о-й отрасли в целом по Российской Федерации;

$V$  – количество субъектов Российской Федерации, в которых проводилась независимая оценка качества в о-й отрасли.

г) показатель оценки качества по субъекту Российской Федерации в целом (показатель для оценки эффективности деятельности органов исполнительной власти субъектов Российской Федерации – «результаты независимой оценки качества оказания услуг организациями социальной сферы») рассчитывается по формуле:

$$S^u = \sum S^{ou} / Q_u, \quad (9)$$

Количество

$S^u$  – показатель оценки качества в  $u$ -ом субъекте Российской Федерации;

$S^{ou}$  – показатель оценки качества по  $o$ -й отрасли социальной сферы в  $u$ -м субъекте Российской Федерации;

$Q_u$  – количество отраслей социальной сферы, в которых в  $u$ -ом субъекте Российской Федерации проводилась независимая оценка качества.

д) показатель оценки качества в целом по Российской Федерации рассчитывается по формуле:

$$S^r = \sum S^u / R, \quad (10)$$

где

$S^r$  – показатель оценки качества в целом по Российской Федерации;

$R$  – количество субъектов Российской Федерации.

е) показатель оценки качества по муниципальному образованию (городскому округу и муниципальному району - в целом по муниципальному образованию, а также по отраслям социальной сферы) (показатель для оценки эффективности деятельности органов местного самоуправления – «результаты независимой оценки качества муниципальных организаций в сферах культуры, охраны здоровья, образования и социального обслуживания и иных организаций, расположенных на территориях соответствующих муниципальных образований и оказывающих услуги указанных сферах за счет бюджетных ассигнований бюджетов муниципальных образований») рассчитывается аналогично порядку, предусмотренному для расчета показателя оценки качества по субъекту Российской Федерации (в целом по субъекту Российской Федерации, а также по отраслям социальной сферы в субъекте Российской Федерации) в подпунктах «б» и «г» настоящего пункта Единого порядка.

## 2. ОСНОВНАЯ ЧАСТЬ.

В рамках данной независимой оценки качества условий осуществления образовательной деятельности организациями, осуществляющими образовательную деятельность на территории Черноморского района Республики Крым, было проведено:

- Онлайн анкетирование **3219** участников образовательного процесса по оценке удовлетворенности участников качеством условий осуществления образовательной деятельности;
- Контент-анализ содержания официальных сайтов образовательных организаций в информационно-коммуникационной сети «Интернет» на предмет наличия сведений о них в соответствии с параметрами, определенными задачами данного социологического исследования;
- Контрольная закупка – обращение в образовательную организацию посредством телефонной связи и электронных сервисов (сайт, электронная почта) с целью оценки оказания услуг образовательной организации;
- Наблюдение – сбор информации:
  - о деятельности образовательной организации, размещенной на информационных стендах в помещении организации;
  - об обеспечении в организации комфортных условий, в которых осуществляется образовательная деятельность;
  - об обеспечении доступности услуг для инвалидов в образовательной организации.

Анкета включала 10 вопросов, позволяющих определить мнение родителей (законных представителей), обучающихся (воспитанников), достигших 14-летнего возраста, выпускников образовательных организаций о качестве предоставления образовательных услуг по пяти группам критериев.

На официальном сайте для проведения online-анкетирования организации-оператора – ООО «Валькнут» (<http://otsenka-kachestva.ru>) была обеспечена техническая возможность принять участие в анкетировании респондентов (родителей (законных представителей), обучающихся (воспитанников), достигших 14-летнего возраста, выпускников образовательных организаций).

В НОК УООД участвовали **24** (ДО, ОО, ДОД) образовательных организации общей численностью 5790 обучающихся (воспитанников).

## 2.1. ОБЪЕКТЫ НОК УООД.

Объектом исследования являлись **24** образовательных организации, осуществляющих свою деятельность на территории Черноморского района Республики Крым.

С позиции территориального разнообразия НОК УООД проведена в отношении образовательных организаций из 12 населённых пунктов Черноморского района Республики Крым.

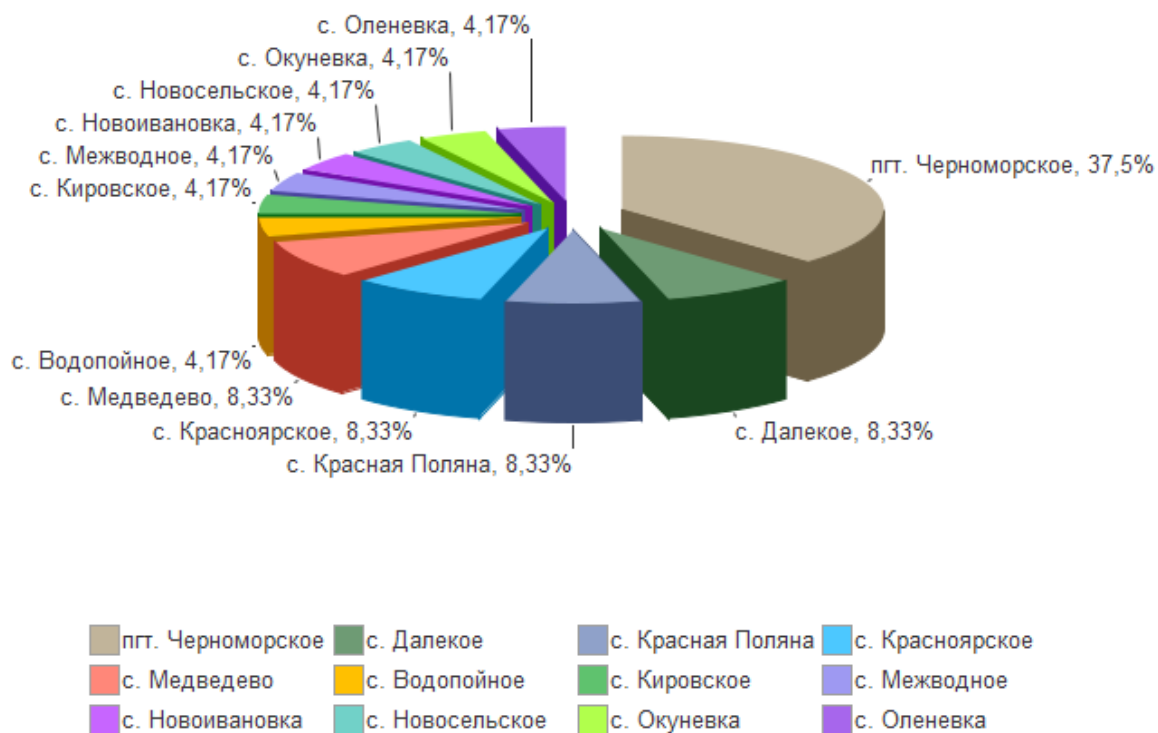
Таблица 1.

**Количество участников НОК УООД в 2020 году по населённым пунктам Черноморского района Республики Крым.**

НАСЕЛЁННЫЙ ПУНКТ	КОЛИЧЕСТВО ОБРАЗОВАТЕЛЬНЫХ ОРГАНИЗАЦИЙ
с. Красноярское	2
с. Далекое	2
с. Красная Поляна	2
с. Медведево	2
пгт. Черноморское	9
с. Водопойное	1
с. Кировское	1
с. Межводное	1
с. Новоивановка	1
с. Новосельское	1
с. Окуневка	1
с. Оленевка	1

Распределение участников НОК УООД по населённым пунктам Черноморского района Республики Крым отражено на диаграмме (рисунок 1).

### Распределение участников НОК УООД по населённым пунктам Черноморского района Республики Крым.



Всего обследуемых организаций 24.

В том числе: ОО - 14; ДО - 7; ДООД - 3.

## ОБЩИЙ СПИСОК ОРГАНИЗАЦИЙ

- 1. Наименование:** МУНИЦИПАЛЬНОЕ БЮДЖЕТНОЕ ДОШКОЛЬНОЕ ОБРАЗОВАТЕЛЬНОЕ УЧРЕЖДЕНИЕ "ДЕТСКИЙ САД "ЗОЛОТОЙ ПЕТУШОК" МУНИЦИПАЛЬНОГО ОБРАЗОВАНИЯ ЧЕРНОМОРСКИЙ РАЙОН РЕСПУБЛИКИ КРЫМ.

**Заведующий:** Бедрединова Эмине Наримановна

**Адрес:** 296434, Республика Крым, Черноморский район, с. Красноярское, ул. Гагарина, д. 33

**e-mail:** zolotoipetushok@chero.rk.gov.ru

**Сайт:** zolotoj-petushok.ru
- 2. Наименование:** МУНИЦИПАЛЬНОЕ БЮДЖЕТНОЕ ДОШКОЛЬНОЕ ОБРАЗОВАТЕЛЬНОЕ УЧРЕЖДЕНИЕ "ДЕТСКИЙ САД "ПАРУС" МУНИЦИПАЛЬНОГО ОБРАЗОВАНИЯ ЧЕРНОМОРСКИЙ РАЙОН РЕСПУБЛИКИ КРЫМ.

**Заведующий:** Невельская Елена Андреевна

**Адрес:** 296412, Республика Крым, Черноморский район, с. Далекое, ул. Строителей, д. 1-б

**e-mail:** duzparus@chero.rk.gov.ru

**Сайт:** duzparus.jimdofree.com
- 3. Наименование:** МУНИЦИПАЛЬНОЕ БЮДЖЕТНОЕ ДОШКОЛЬНОЕ ОБРАЗОВАТЕЛЬНОЕ УЧРЕЖДЕНИЕ "ДЕТСКИЙ САД "ПОЛЯНОЧКА" МУНИЦИПАЛЬНОГО ОБРАЗОВАНИЯ ЧЕРНОМОРСКИЙ РАЙОН РЕСПУБЛИКИ КРЫМ.

**Заведующий:** Клопотовская Галина Васильевна

**Адрес:** 296430, Республика Крым, Черноморский район, с. Красная Поляна, ул. Космонавтов, д. 1

**e-mail:** ppolyanochka@chero.rk.gov.ru

**Сайт:** polyanochka.ucoz.com
- 4. Наименование:** МУНИЦИПАЛЬНОЕ БЮДЖЕТНОЕ ДОШКОЛЬНОЕ ОБРАЗОВАТЕЛЬНОЕ УЧРЕЖДЕНИЕ "ДЕТСКИЙ САД "ТЕРЕМОК" МУНИЦИПАЛЬНОГО ОБРАЗОВАНИЯ ЧЕРНОМОРСКИЙ РАЙОН РЕСПУБЛИКИ КРЫМ.

**Заведующий:** Созинова Ольга Бориславовна

**Адрес:** 296447, Республика Крым, Черноморский район, с. Медведево, ул. Гагарина, д. 25

**e-mail:** teremokmedvedevo25@chero.rk.gov.ru

**Сайт:** detsad-teremok.moy.su

5. **Наименование:** МУНИЦИПАЛЬНОЕ БЮДЖЕТНОЕ ДОШКОЛЬНОЕ ОБРАЗОВАТЕЛЬНОЕ УЧРЕЖДЕНИЕ "ДЕТСКИЙ САД №3 "АЛЕНУШКА" МУНИЦИПАЛЬНОГО ОБРАЗОВАНИЯ ЧЕРНОМОРСКИЙ РАЙОН РЕСПУБЛИКИ КРЫМ.
- Заведующий:** Дроздова Ирина Леонидовна
- Адрес:** 296400, Республика Крым, Черноморский район, пгт. Черноморское, ул. Первомайская, д. 22
- e-mail:** alenushka3chernomorskoe@chero.rk.gov.ru
- Сайт:** alenyshka2016.ucoz.com
6. **Наименование:** МУНИЦИПАЛЬНОЕ БЮДЖЕТНОЕ ДОШКОЛЬНОЕ ОБРАЗОВАТЕЛЬНОЕ УЧРЕЖДЕНИЕ "ДЕТСКИЙ САД №2 "СОЛНЫШКО" МУНИЦИПАЛЬНОГО ОБРАЗОВАНИЯ ЧЕРНОМОРСКИЙ РАЙОН РЕСПУБЛИКИ КРЫМ.
- Заведующий:** Мангул Наталья Валериевна
- Адрес:** 296400, Республика Крым, Черноморский район, пгт. Черноморское, ул. Спортивная, д. 18
- e-mail:** solnushko1964detsad@chero.rk.gov.ru
- Сайт:** solnyshko.crm.prosadiki.ru
7. **Наименование:** МУНИЦИПАЛЬНОЕ БЮДЖЕТНОЕ ДОШКОЛЬНОЕ ОБРАЗОВАТЕЛЬНОЕ УЧРЕЖДЕНИЕ "ЯСЛИ-САД "ВИТОША" МУНИЦИПАЛЬНОГО ОБРАЗОВАНИЯ ЧЕРНОМОРСКИЙ РАЙОН РЕСПУБЛИКИ КРЫМ.
- Заведующий:** Олексенко Светлана Юрьевна
- Адрес:** 296400, Республика Крым, Черноморский район, пгт. Черноморское, ул. Димитрова, д. 15а
- e-mail:** vitosha2702@hero.rk.ru
- Сайт:** витоша-крым.рф
8. **Наименование:** МУНИЦИПАЛЬНОЕ БЮДЖЕТНОЕ ОБЩЕОБРАЗОВАТЕЛЬНОЕ УЧРЕЖДЕНИЕ "ВОДОПОЙНЕНСКАЯ СРЕДНЯЯ ШКОЛА" МУНИЦИПАЛЬНОГО ОБРАЗОВАНИЯ ЧЕРНОМОРСКИЙ РАЙОН РЕСПУБЛИКИ КРЫМ.
- Директор:** Апазова Лилия Живатовна
- Адрес:** 296421, Республика Крым, Черноморский район, с. Водопойное, ул. Почтовая, д. 16
- e-mail:** vodopojnoe@chero.rk.gov.ru
- Сайт:** 1799075.mya5.ru

9. **Наименование:** МУНИЦИПАЛЬНОЕ БЮДЖЕТНОЕ ОБЩЕОБРАЗОВАТЕЛЬНОЕ УЧРЕЖДЕНИЕ "ДАЛЕКОВСКАЯ СРЕДНЯЯ ШКОЛА" МУНИЦИПАЛЬНОГО ОБРАЗОВАНИЯ ЧЕРНОМОРСКИЙ РАЙОН РЕСПУБЛИКИ КРЫМ.
- Директор:** Ворошилова Елена Васильевна
- Адрес:** 296412, Республика Крым, Черноморский район, с. Далекое, ул. Советская, д. 31
- e-mail:** dalekoe.shkola@chero.rk.gov.ru
- Сайт:** dalekoe-rk.ru
10. **Наименование:** МУНИЦИПАЛЬНОЕ БЮДЖЕТНОЕ ОБЩЕОБРАЗОВАТЕЛЬНОЕ УЧРЕЖДЕНИЕ "КИРОВСКАЯ СРЕДНЯЯ ШКОЛА" МУНИЦИПАЛЬНОГО ОБРАЗОВАНИЯ ЧЕРНОМОРСКИЙ РАЙОН РЕСПУБЛИКИ КРЫМ.
- Директор:** Полещук Лариса Васильевна
- Адрес:** 296423, Республика Крым, Черноморский район, с. Кировское, ул. Ленина, д. 8
- e-mail:** kirovskayaschool@chero.rk.gov.ru
- Сайт:** 26skss.edcrimea.ru
11. **Наименование:** МУНИЦИПАЛЬНОЕ БЮДЖЕТНОЕ ОБЩЕОБРАЗОВАТЕЛЬНОЕ УЧРЕЖДЕНИЕ "КРАСНОПОЛЯНСКАЯ СРЕДНЯЯ ШКОЛА" МУНИЦИПАЛЬНОГО ОБРАЗОВАНИЯ ЧЕРНОМОРСКИЙ РАЙОН РЕСПУБЛИКИ КРЫМ.
- Директор:** Кокшарова Светлана Васильевна
- Адрес:** 296430, Республика Крым, Черноморский район, с. Красная Поляна, ул. Ленина, д. 12в
- e-mail:** krasnpolyanskaya.shkola@chero.rk.gov.ru
- Сайт:** krp-school.ucoz.org
12. **Наименование:** МУНИЦИПАЛЬНОЕ БЮДЖЕТНОЕ ОБЩЕОБРАЗОВАТЕЛЬНОЕ УЧРЕЖДЕНИЕ "КРАСНОЯРСКАЯ СРЕДНЯЯ ШКОЛА" МУНИЦИПАЛЬНОГО ОБРАЗОВАНИЯ ЧЕРНОМОРСКИЙ РАЙОН РЕСПУБЛИКИ КРЫМ.
- Директор:** Асанова Зарема Эльмдаровна
- Адрес:** 296434, Республика Крым, Черноморский район, с. Красноярское, ул. Гагарина, д. 8
- e-mail:** krasn.shkola@chero.rk.gov.ru
- Сайт:** 26skryss.edcrimea.ru



13. **Наименование:** МУНИЦИПАЛЬНОЕ БЮДЖЕТНОЕ ОБЩЕОБРАЗОВАТЕЛЬНОЕ УЧРЕЖДЕНИЕ "МЕДВЕДЕВСКАЯ СРЕДНЯЯ ШКОЛА" МУНИЦИПАЛЬНОГО ОБРАЗОВАНИЯ ЧЕРНОМОРСКИЙ РАЙОН РЕСПУБЛИКИ КРЫМ.
- Директор:** Симоненко Елена Владимировна
- Адрес:** 296447, Республика Крым, Черноморский район, с. Медведево, ул. Цветущая, д. 17
- e-mail:** medveshkola@chero.rk.gov.ru
- Сайт:** 26smess.edcrimea.ru
14. **Наименование:** МУНИЦИПАЛЬНОЕ БЮДЖЕТНОЕ ОБЩЕОБРАЗОВАТЕЛЬНОЕ УЧРЕЖДЕНИЕ "МЕЖВОДНЕНСКАЯ СРЕДНЯЯ ШКОЛА" МУНИЦИПАЛЬНОГО ОБРАЗОВАНИЯ ЧЕРНОМОРСКИЙ РАЙОН РЕСПУБЛИКИ КРЫМ.
- Директор:** Черкашина Елена Александровна
- Адрес:** 296420, Республика Крым, Черноморский район, с. Межводное, ул. Ленина, д. 1а
- e-mail:** supershkola73@chero.rk.gov.ru
- Сайт:** supershkola73.jimdofree.com
15. **Наименование:** МУНИЦИПАЛЬНОЕ БЮДЖЕТНОЕ ОБЩЕОБРАЗОВАТЕЛЬНОЕ УЧРЕЖДЕНИЕ "НОВОИВАНОВСКАЯ СРЕДНЯЯ ШКОЛА" МУНИЦИПАЛЬНОГО ОБРАЗОВАНИЯ ЧЕРНОМОРСКИЙ РАЙОН РЕСПУБЛИКИ КРЫМ.
- Директор:** Зайцев Евгений Владимирович
- Адрес:** 296433, Республика Крым, Черноморский район, с. Новоивановка, ул. Ленина, д. 5
- e-mail:** novoivanovkaschool@chero.rk.gov.ru
- Сайт:** нвка-крым.рф
16. **Наименование:** МУНИЦИПАЛЬНОЕ БЮДЖЕТНОЕ ОБЩЕОБРАЗОВАТЕЛЬНОЕ УЧРЕЖДЕНИЕ "НОВОСЕЛЬСКАЯ СРЕДНЯЯ ШКОЛА" МУНИЦИПАЛЬНОГО ОБРАЗОВАНИЯ ЧЕРНОМОРСКИЙ РАЙОН РЕСПУБЛИКИ КРЫМ.
- Директор:** Калетинец Лариса Николаевна
- Адрес:** 296410, Республика Крым, Черноморский район, с. Новосельское, ул. Ленина, д. 25
- e-mail:** noselskayshool1971@chero.rk.gov.ru
- Сайт:** novoselskoe-rk.ru

17. **Наименование:** МУНИЦИПАЛЬНОЕ БЮДЖЕТНОЕ ОБЩЕОБРАЗОВАТЕЛЬНОЕ УЧРЕЖДЕНИЕ "ОКУНЕВСКАЯ СРЕДНЯЯ ШКОЛА ИМ. ДЬЯЧЕНКО Ф. С." МУНИЦИПАЛЬНОГО ОБРАЗОВАНИЯ ЧЕРНОМОРСКИЙ РАЙОН РЕСПУБЛИКИ КРЫМ.
- Директор:** Гребенник Ольга Юрьевна
- Адрес:** 296443, Республика Крым, Черноморский район, с. Окуневка, ул. Первомайская, д. 1а
- e-mail:** okunevskaya\_shkola@chero.rk.gov.ru
- Сайт:** okunevka-rk.ru
18. **Наименование:** МУНИЦИПАЛЬНОЕ БЮДЖЕТНОЕ ОБЩЕОБРАЗОВАТЕЛЬНОЕ УЧРЕЖДЕНИЕ "ОЛЕНЕВСКАЯ СРЕДНЯЯ ШКОЛА" МУНИЦИПАЛЬНОГО ОБРАЗОВАНИЯ ЧЕРНОМОРСКИЙ РАЙОН РЕСПУБЛИКИ КРЫМ.
- Директор:** Дейлид Анжелика Михайловна
- Адрес:** 296440, Республика Крым, Черноморский район, с. Оленевка, ул. Ленина, д. 39
- e-mail:** olenevka.shkola@chero.rk.gov.ru
- Сайт:** olenevka.shkola.ucoz.com
19. **Наименование:** МУНИЦИПАЛЬНОЕ БЮДЖЕТНОЕ ОБЩЕОБРАЗОВАТЕЛЬНОЕ УЧРЕЖДЕНИЕ "ЧЕРНОМОРСКАЯ СРЕДНЯЯ ШКОЛА №2" МУНИЦИПАЛЬНОГО ОБРАЗОВАНИЯ ЧЕРНОМОРСКИЙ РАЙОН РЕСПУБЛИКИ КРЫМ.
- Директор:** Гаглыева Ольга Александровна
- Адрес:** 296400, Республика Крым, Черноморский район, пгт. Черноморское, ул. Южная, д. 15
- e-mail:** chern.shk2@chero.rk.gov.ru
- Сайт:** 26s002.edcrimea.ru
20. **Наименование:** МУНИЦИПАЛЬНОЕ БЮДЖЕТНОЕ ОБЩЕОБРАЗОВАТЕЛЬНОЕ УЧРЕЖДЕНИЕ "ЧЕРНОМОРСКАЯ СРЕДНЯЯ ШКОЛА №3" МУНИЦИПАЛЬНОГО ОБРАЗОВАНИЯ ЧЕРНОМОРСКИЙ РАЙОН РЕСПУБЛИКИ КРЫМ.
- Директор:** Максимова Татьяна Анатольевна
- Адрес:** 296400, Республика Крым, Черноморский район, пгт. Черноморское, ул. Димитрова, д. 1
- e-mail:** school-gymnasium3@chero.rk.gov.ru
- Сайт:** мбоу-чсш3.рф

21. **Наименование:** МУНИЦИПАЛЬНОЕ БЮДЖЕТНОЕ ОБЩЕОБРАЗОВАТЕЛЬНОЕ УЧРЕЖДЕНИЕ "ЧЕРНОМОРСКАЯ СРЕДНЯЯ ШКОЛА № 1 ИМ. НИКОЛАЯ КУДРИ" МУНИЦИПАЛЬНОГО ОБРАЗОВАНИЯ ЧЕРНОМОРСКИЙ РАЙОН РЕСПУБЛИКИ КРЫМ.
- Директор:** Моисейченко Татьяна Ивановна
- Адрес:** 296400, Республика Крым, Черноморский район, пгт. Черноморское, ул. 60 лет Октября, д. 32
- e-mail:** cheryvk-1@chero.rk.gov.ru
- Сайт:** мбоу-чсш1.рф
22. **Наименование:** МУНИЦИПАЛЬНОЕ БЮДЖЕТНОЕ УЧРЕЖДЕНИЕ ДОПОЛНИТЕЛЬНОГО ОБРАЗОВАНИЯ "ДЕТСКО-ЮНОШЕСКАЯ СПОРТИВНАЯ ШКОЛА" МУНИЦИПАЛЬНОГО ОБРАЗОВАНИЯ ЧЕРНОМОРСКИЙ РАЙОН РЕСПУБЛИКИ КРЫМ.
- Директор:** Русецкий Анатолий Николаевич
- Адрес:** 296400, Республика Крым, Черноморский район, пгт. Черноморское, ул. Кирова, д. 7
- e-mail:** dush7@chero.rk.gov.ru
- Сайт:** sportdsha.ucoz.ru
23. **Наименование:** МУНИЦИПАЛЬНОЕ БЮДЖЕТНОЕ ОБРАЗОВАТЕЛЬНОЕ УЧРЕЖДЕНИЕ ДОПОЛНИТЕЛЬНОГО ОБРАЗОВАНИЯ "ЦЕНТР ДЕТСКОГО И ЮНОШЕСКОГО ТВОРЧЕСТВА" МУНИЦИПАЛЬНОГО ОБРАЗОВАНИЯ ЧЕРНОМОРСКИЙ РАЙОН РЕСПУБЛИКИ КРЫМ.
- И.О. Директора:** Рогалевич Светлана Юрьевна
- Адрес:** 296400, Республика Крым, Черноморский район, пгт. Черноморское, ул. Димитрова, д. 1
- e-mail:** chrvuz.cdyut@chero.rk.gov.ru
- Сайт:** 26ocdut.edcrimea.ru

24. **Наименование:** МУНИЦИПАЛЬНОЕ БЮДЖЕТНОЕ УЧРЕЖДЕНИЕ ДОПОЛНИТЕЛЬНОГО ОБРАЗОВАНИЯ "ЧЕРНОМОРСКАЯ ДЕТСКАЯ ШКОЛА ИСКУССТВ" МУНИЦИПАЛЬНОГО ОБРАЗОВАНИЯ ЧЕРНОМОРСКИЙ РАЙОН РЕСПУБЛИКИ КРЫМ.

**Директор:** Богданова Ирина Алексеевна

**Адрес:** 296400, Республика Крым, Черноморский район, поселок городского типа Черноморское, Больничный переулок, дом 2

**Сайт:** chernomorskoe-dmsh.ru

В результате верификации данных организацией-оператором в части определения состава участников оценки выявлено следующее:

- 14 организации реализуют образовательные программы начального общего, основного общего и среднего общего образования;
- 7 организаций реализуют образовательные программы дошкольного образования;
- 3 организации реализуют образовательные программы дополнительного образования.

## ТИПЫ РЕСПОНДЕНТОВ И ИХ КОЛИЧЕСТВО, ПРИНИМАВШИХ УЧАСТИЕ В НОК УООД.

В результате верификации данных организацией-оператором в части определения состава участников оценки качества условий осуществления образовательной деятельности выявлено, что НОК УООД в 2020 году была фактически проведена в отношении **24** образовательных организаций Черноморского района Республики Крым.

Величина выборочной совокупности респондентов для анкетирования определена Заказчиком в соответствии с Методикой выявления и обобщения мнения граждан о качестве условий оказания услуг организациями в сфере культуры, охраны здоровья, образования, социального обслуживания и федеральными учреждениями медико-социальной экспертизы, утвержденной Приказом Минтруда России от 30 октября 2018 г. № 675н, исходя из численности получателей услуг образовательных организаций Черноморского района Республики Крым, принявших участие в НОК УООД, и составила **2741** респондентов. Фактическое количество получателей услуг, принявших участие в настоящем социологическом исследовании, составило **3219** респондентов. Сводные данные о величине выборочной совокупности и фактически прошедших анкетирование респондентов представлены в таблице 2.

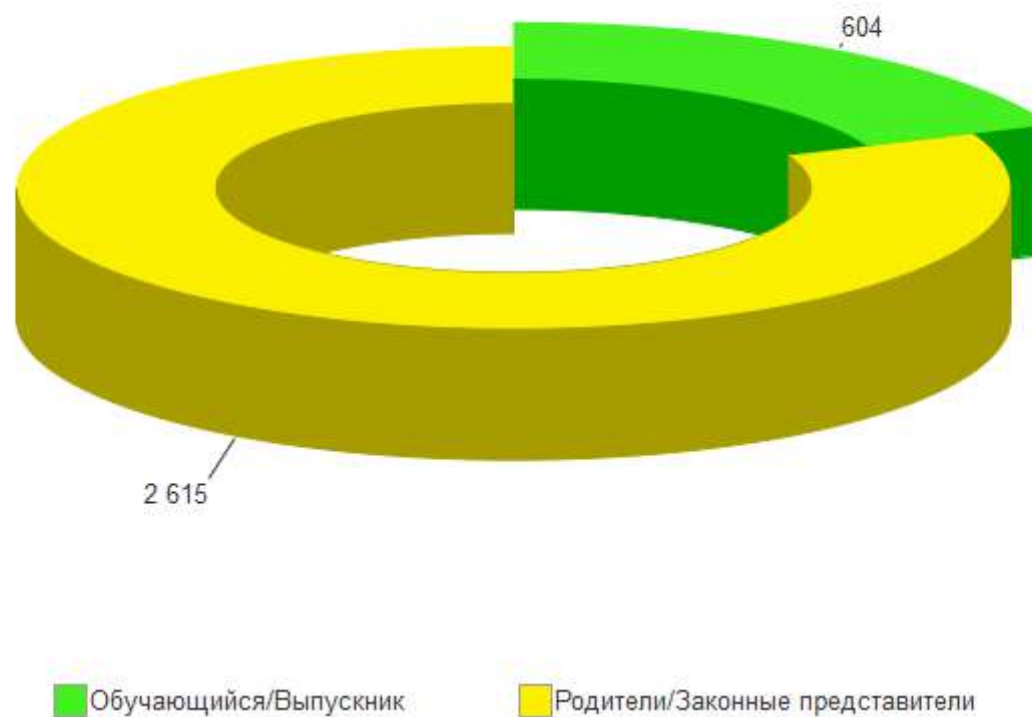
№ п/п	Наименование организации	Населенный пункт	родители/законные представители		Обучающиеся/воспитанники	
			Выборочная совокупность	Фактическое количество	Выборочная совокупность	Фактическое количество
1	МБДОУ "ДЕТСКИЙ САД "ЗОЛОТОЙ ПЕТУШОК"	с. Красноярское	18	20		
2	МБДОУ "ДЕТСКИЙ САД "ПАРУС"	с. Далекое	21	22		
3	МБДОУ "ДЕТСКИЙ САД "ПОЛЯНОЧКА"	с. Красная Поляна	44	47		
4	МБДОУ "ДЕТСКИЙ САД "ТЕРЕМОК"	с. Медведево	19	22		

5	МБДОУ "ДЕТСКИЙ САД №3 "АЛЕНУШКА"	пгт. Черноморское	55	65		
6	МБДОУ "ДЕТСКИЙ САД №2 "СОЛНЫШКО"	пгт. Черноморское	54	65		
7	МБДОУ "ЯСЛИ-САД "ВИТОША"	пгт. Черноморское	160	165		4
8	МБОУ "ВОДОПОЙНЕНСКАЯ СРЕДНЯЯ ШКОЛА"	с. Водопойное	38	40	9	11
9	МБОУ "ДАЛЕКОВСКАЯ СШ"	с. Далекое	68	74	20	39
10	МБОУ "КИРОВСКАЯ СРЕДНЯЯ ШКОЛА"	с. Кировское	120	149	27	35
11	МБОУ "КРАСНОПОЛЯНСКАЯ СШ"	с. Красная Поляна	82	88	20	22
12	МБОУ "КРАСНОЯРСКАЯ СРЕДНЯЯ ШКОЛА"	с. Красноярское	46	51	9	17
13	МБОУ "МЕДВЕДЕВСКАЯ СРЕДНЯЯ ШКОЛА"	с. Медведево	67	69	24	30
14	МБОУ "МЕЖВОДНЕНСКАЯ СРЕДНЯЯ ШКОЛА"	с. Межводное	116	127	30	38
15	МБОУ "НОВОИВАНОВСКАЯ СРЕДНЯЯ ШКОЛА"	с. Новоивановка	60	66	18	32
16	МБОУ "НОВОСЕЛЬСКАЯ СРЕДНЯЯ ШКОЛА"	с. Новосельское	119	130	34	38
17	МБОУ "ОКУНЕВСКАЯ СРЕДНЯЯ ШКОЛА ИМ. ДЬЯЧЕНКО Ф. С."	с. Окуневка	54	71	14	41
18	МБОУ "ОЛЕНЕВСКАЯ СРЕДНЯЯ ШКОЛА"	с. Оленевка	63	66	15	17
19	МБОУ "ЧЕРНОМОРСКАЯ СРЕДНЯЯ ШКОЛА №2"	пгт. Черноморское	220	321	62	64
20	МБОУ "ЧЕРНОМОРСКАЯ СШ №3"	пгт. Черноморское	252	260	71	74
21	МБОУ "ЧСШ № 1 ИМ.Н.КУДРИ"	пгт. Черноморское	215	250	70	71
22	МБУ ДО "ДЮСШ" МО ЧЕРНОМОРСКИЙ РАЙОН РК	пгт. Черноморское	136	141		31
23	МБУДО "ЧЕРНОМОРСКАЯ ДШИ"	пгт. Черноморское	73	84		10
24	ЧРБОУ ДО "ЦДЮТ"	пгт. Черноморское	218	222		30

Таким образом в анкетировании приняли участие **3219** респондентов, что составляет 117,44% от необходимого минимума, предусмотренного Техническим заданием.

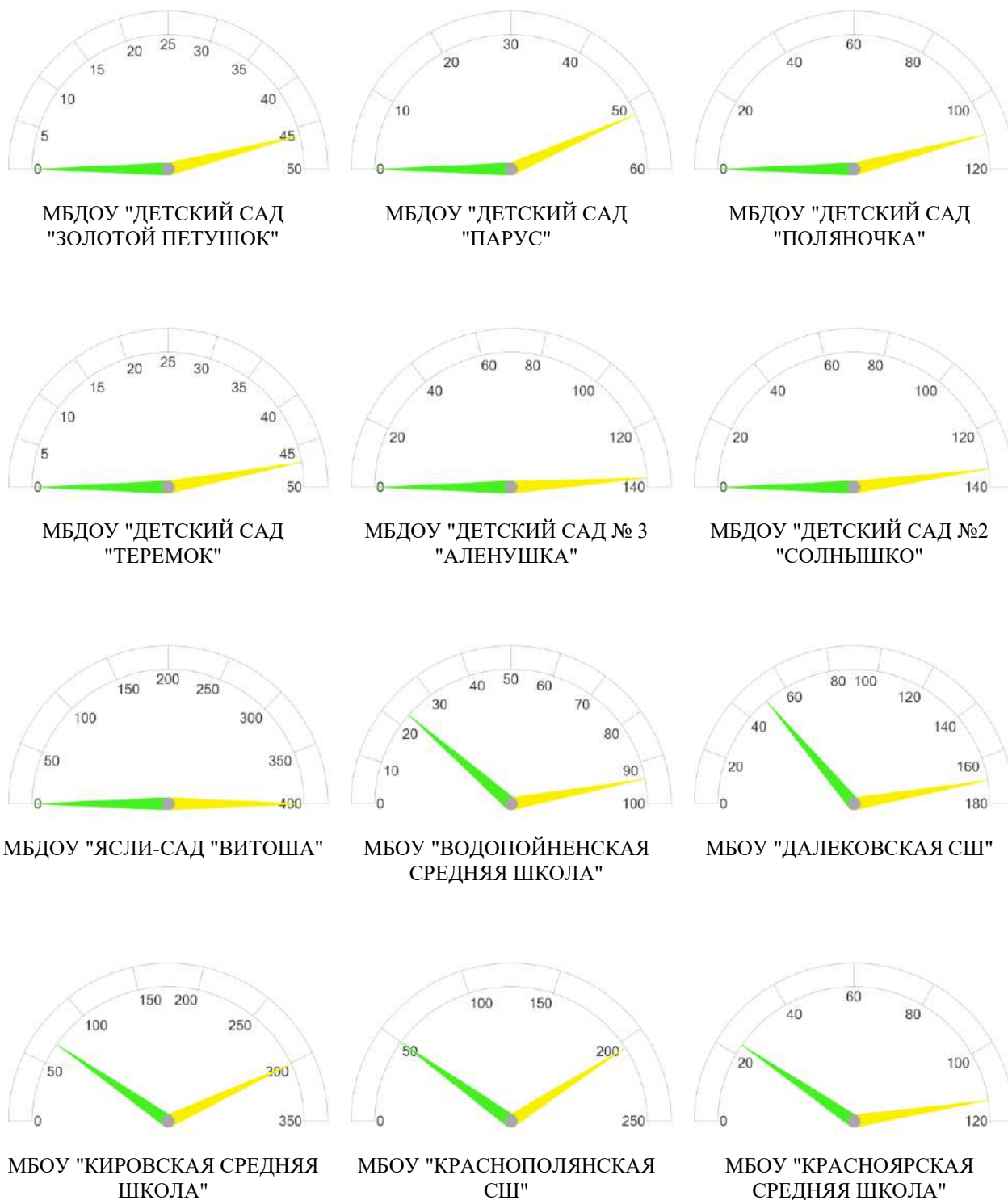
Распределение выборочной совокупности респондентов образовательных организаций, принявших участие в НОК УООД представлено на диаграмме (Рисунок 2., Рисунок 3.).

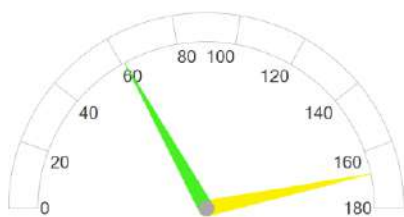
**Типы респондентов и их количество, принимавших участие в независимой оценке качества условий осуществления образовательной деятельности образовательных организаций Черноморского района Республики Крым (общее количество).**



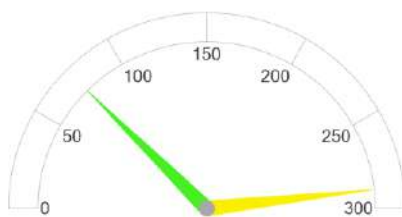


**Типы респондентов и их количество, принимавших участие в независимой оценке качества условий осуществления образовательной деятельности образовательных организаций Черноморского района Республики Крым (в разрезе по организациям).**

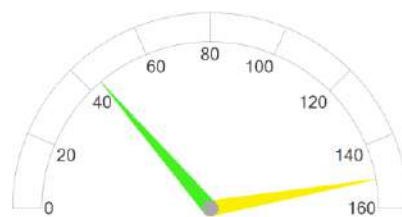




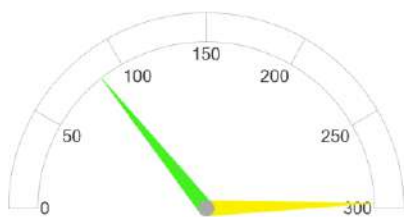
МБОУ "МЕДВЕДЕВСКАЯ  
СРЕДНЯЯ ШКОЛА"



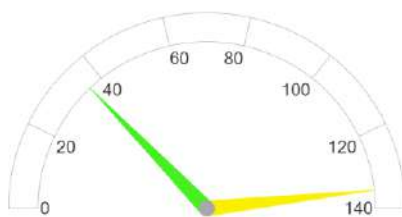
МБОУ "МЕЖВОДНЕНСКАЯ  
СРЕДНЯЯ ШКОЛА"



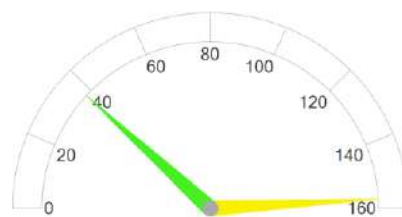
МБОУ "НОВОИВАНОВСКАЯ  
СРЕДНЯЯ ШКОЛА"



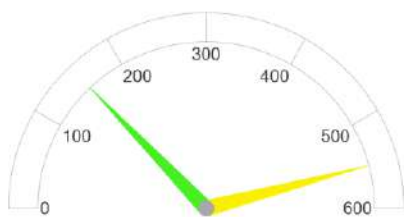
МБОУ "НОВОСЕЛЬСКАЯ  
СРЕДНЯЯ ШКОЛА"



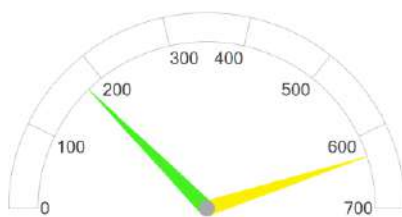
МБОУ "ОКУНЕВСКАЯ  
СРЕДНЯЯ ШКОЛА ИМ.  
ДЬЯЧЕНКО Ф. С."



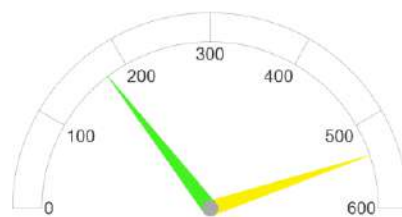
МБОУ "ОЛЕНЕВСКАЯ СРЕДНЯЯ  
ШКОЛА"



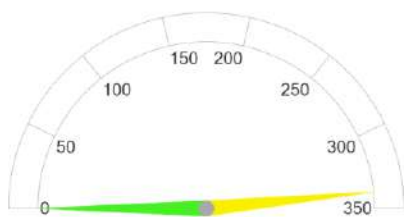
МБОУ "ЧЕРНОМОРСКАЯ  
СРЕДНЯЯ ШКОЛА №2"



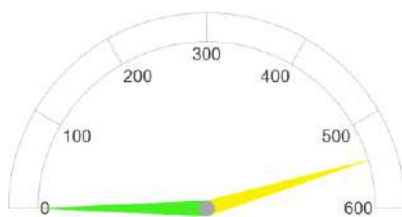
МБОУ "ЧЕРНОМОРСКАЯ СШ  
№3"



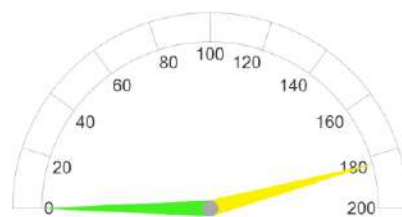
МБОУ "ЧСШ № 1 ИМ.Н.КУДРИ"



МБУ ДО "ДЮСШ" МО  
ЧЕРНОМОРСКИЙ РАЙОН РК



ЧРБОУ ДО "ЦДЮТ"



МБУДО "ЧЕРНОМОРСКАЯ  
ДШИ"

## **2.2. КРИТЕРИЙ I. ПОКАЗАТЕЛИ, ХАРАКТЕРИЗУЮЩИЕ ОТКРЫТОСТЬ И ДОСТУПНОСТЬ ИНФОРМАЦИИ ОБ ОБРАЗОВАТЕЛЬНОЙ ОРГАНИЗАЦИИ.**

Согласно ст. 97 Федерального закона от 29 декабря 2012 года № 273 «Об образовании в Российской Федерации» организации, осуществляющие образовательную деятельность, обязаны обеспечивать открытость и доступность информации о системе образования, т.е. обязаны осуществлять информирование граждан о своей деятельности.

Информирование участников образовательного процесса осуществляется в наглядной и доступной форме посредством размещения информационных материалов на официальных сайтах и информационных стендах.

Данные формы информирования должны обеспечить открытые данные, содержащие информацию о деятельности организации.

Критерий «Открытость и доступность информации об образовательной организации» оценивается по таким показателям, как:

- Соответствие информации о деятельности образовательной организации, размещённой на общедоступных информационных ресурсах, перечню информации и требованиям к ней, на информационных стендах и на официальных сайтах.
- Обеспечение на официальном сайте образовательной организации наличия и функционирования дистанционных способов обратной связи с получателями услуг: по телефону, электронной почте, с помощью электронных сервисов для подачи электронных обращений, жалоб, наличие рубрики «Часто задаваемые вопросы», обеспечение технической возможности выражения участниками образовательных отношений мнения о качестве оказания услуг (можно с помощью анкеты или опроса).
- Доля участников образовательных отношений, удовлетворённых открытостью, полнотой и доступностью информации о деятельности образовательной организации, размещённой на информационных стендах и официальных сайтах.

Источником информации для определения полноты, актуальности информации об образовательной организации, размещаемой на информационных стендах и официальном сайте, а также наличия и функционирования дистанционных способов обратной связи с получателями услуг являются результаты мониторинга стендов и сайтов образовательных организаций, наблюдения, контрольной закупки, которые проводились специалистами ООО «Валькнут».

Доля участников образовательных отношений, удовлетворённых открытостью, полнотой и доступностью информации о деятельности образовательной организации, наличием и функционированием дистанционных способов обратной связи с получателями услуг определялась путем онлайн анкетирования респондентов (родителей, педагогов, выпускников образовательных организаций) на интернет-портале организации-оператора – ООО «Валькнут» (<http://otsenka-kachestva.ru>).

Единицей измерения каждого из показателей являются баллы от 0 до 100, т.е. в целом максимально возможный балл за информационную открытость (доступность) деятельности организации составляет 100 баллов, что составляет 100%.

Открытая информационная среда — это не только наличие требуемого для размещения на сайте, информационном стенде организации в соответствии с законодательством объема информации, но и её качество, её достоверность и формат предоставления. Поэтому в ходе мониторинга учитывалась не только полнота представленной информации, но и ее актуальность. В частности, если, например, на сайте организации был представлен отчет о самообследовании за 2017-2018 учебный год, но не было отчета за 2019 год, то это трактовалось как отсутствие актуальной информации, и по данному показателю выставлялась оценка «0».

**2.2.1. КРИТЕРИЙ I ПОКАЗАТЕЛЬ 1. «СООТВЕТСТВИЕ ИНФОРМАЦИИ О ДЕЯТЕЛЬНОСТИ ОБРАЗОВАТЕЛЬНОЙ ОРГАНИЗАЦИИ, РАЗМЕЩЕННОЙ НА ОБЩЕДОСТУПНЫХ ИНФОРМАЦИОННЫХ РЕСУРСАХ, ЕЕ СОДЕРЖАНИЮ И ПОРЯДКУ (ФОРМЕ), УСТАНОВЛЕННЫМ НОРМАТИВНЫМИ ПРАВОВЫМИ АКТАМИ».**

Источником информации для определения полноты, актуальности информации об образовательной организации, размещаемой на официальном сайте, являются результаты наблюдения и мониторинга информационных стендов и официальных сайтов образовательных организаций, которые проводились специалистами ООО «Валькнут».

В первую очередь изучалась официальная информация об образовательной организации, представленная на информационных стендах и сайте организации и ее соответствие установленным требованиям (Постановление Правительства РФ от 10 июля 2013 года № 582 «Об утверждении Правил размещения на официальном сайте образовательной организации в информационно-телекоммуникационной сети Интернет и обновления информации об образовательной организации»), а также Методическим рекомендациям к Единому порядку расчета показателей с учетом отраслевых особенностей.

Показатель представлен 2 индикаторами:

- Соответствие информации о деятельности образовательной организации, размещённой на информационных стендах в помещении образовательной организации, её содержанию и порядку (форме), установленным нормативными правовыми актами.
- Соответствие информации о деятельности образовательной организации, размещённой на официальном сайте образовательной организации, её содержанию и порядку (форме), установленным нормативными правовыми актами.

**2.2.1.1. КРИТЕРИЙ I ПОКАЗАТЕЛЬ 1. ИНДИКАТОР «СООТВЕТСТВИЕ ИНФОРМАЦИИ О ДЕЯТЕЛЬНОСТИ ОБРАЗОВАТЕЛЬНОЙ ОРГАНИЗАЦИИ, РАЗМЕЩЕННОЙ НА ИНФОРМАЦИОННЫХ СТЕНДАХ В ПОМЕЩЕНИИ ОРГАНИЗАЦИИ, ЕЕ СОДЕРЖАНИЮ И ПОРЯДКУ (ФОРМЕ), УСТАНОВЛЕННЫМ НОРМАТИВНЫМИ ПРАВОВЫМИ АКТАМИ».**

Источником информации для определения полноты, актуальности информации об образовательной организации, размещаемой на информационных стендах, являются результаты наблюдения и мониторинга стендов образовательных организаций, которые проводились специалистами ООО «Валькнут».

Перечень документов, проверяемых специалистами организации-оператора представлен в таблице 3.

Таблица 3.

N	Наименование информации об образовательной организации в соответствии с Постановлением Правительства Российской Федерации от 10 июля 2013 г. N 582	Необходимость размещения информации			
		ДО	ОО	СПО	ДОД
I. Основные сведения					
1.	Информация о месте нахождения образовательной организации и ее филиалов (при наличии)	+	+	+	+
2.	Информация о режиме, графике работы	+	+	+	+
3.	Информация о контактных телефонах и об адресах электронной почты	+	+	+	+
II. Структура и органы управления образовательной организацией					
4.	Информация о структуре и об органах управления образовательной организации (в том числе: наименование структурных подразделений (органов управления); фамилии, имена, отчества и должности руководителей структурных подразделений; места нахождения структурных подразделений; адреса официальных сайтов в сети "Интернет" структурных подразделений (при наличии); адреса электронной почты структурных подразделений (при наличии))	+	+	+	+
III. Документы (в виде копий)					
5.	Лицензии на осуществление образовательной деятельности (с приложениями)	+*	+	+	+
6.	Свидетельства о государственной аккредитации (с приложениями)	x	+	+	x
7.	Локальные нормативные акты по основным вопросам	+	+	+	+

	организации и осуществления образовательной деятельности, в том числе регламентирующие правила приема обучающихся, режим занятий обучающихся, формы, периодичность и порядок текущего контроля успеваемости и промежуточной аттестации обучающихся, порядок и основания перевода, отчисления и восстановления обучающихся, порядок оформления возникновения, приостановления и прекращения отношений между образовательной организацией и обучающимися и (или) родителями (законными представителями) несовершеннолетних обучающихся.				
8.	Документ о порядке оказания платных образовательных услуг (при наличии), в том числе образец договора об оказании платных образовательных услуг, документ об утверждении стоимости обучения по каждой образовательной программе*	+*	+*	+*	+*
IV. Образование					
9.	Информация о сроке действия государственной аккредитации образовательных программ (при наличии государственной аккредитации)	x	+	+*	x
10.	Информация об учебных планах реализуемых образовательных программ с приложением их копий	+	+	+	+
11.	Образовательные организации, реализующие общеобразовательные программы, дополнительно указывают наименование образовательной программы	x	+	+*	x
Образовательные организации, реализующие профессиональные образовательные программы, дополнительно для каждой образовательной программы указывают					
12.	Информация о результатах приема по каждой профессии, специальности среднего профессионального образования (при наличии вступительных испытаний), каждому направлению подготовки или специальности высшего образования с различными условиями приема (на места, финансируемые за счет бюджетных ассигнований федерального бюджета, бюджетов субъектов Российской Федерации, местных бюджетов и по договорам об образовании за счет средств физических и (или) юридических лиц) с указанием средней суммы набранных баллов по всем вступительным испытаниям, а также о результатах перевода, восстановления и отчисления	x	x	+	x
VI. Руководство. Педагогический состав					
13.	Информация о руководителе образовательной организации, его заместителях, в том числе: фамилия, имя, отчество (при наличии) руководителя, его заместителей; должность руководителя, его заместителей; контактные телефоны; адреса электронной почты, в том числе информация о месте нахождения филиалов образовательной организации (при их наличии)	+	+	+	+
VII. Материально-техническое обеспечение образовательной деятельности					
14.	Информация об условиях питания обучающихся, в том числе инвалидов и лиц с ограниченными возможностями здоровья (при наличии)	+	+	+	+
IX. Платные образовательные услуги					

15.	Информация о наличии и порядке оказания платных образовательных услуг (при наличии)	+*	+*	+*	+*
	ИТОГО	11*	14*	15*	11*

**Примечание:**

"+" - информация должна быть представлена;

"х" - не должна быть представлена;

"\*" - информация должна быть представлена при наличии в образовательной организации.

Единицей измерения каждого из показателей являются баллы.

Максимальное значение параметра равно 100 баллам.

Метод оценки – наблюдение, анализ информации на стендах в помещении образовательной организации.

Наличие информации о деятельности образовательной организации, размещённой на информационных стендах в помещении образовательной организации представлены в таблице 4.



**Соответствие информации о деятельности образовательной организации, размещённой на информационных стендах в помещении образовательной организации, её содержанию и порядку (форме), установленным нормативными правовыми актами.**

Наименование организации	МБДОУ "ДС №3 "АЛЕНУШКА"	МБДОУ "ДС "ЗОЛОТОЙ ПЕТУШОК"	МБДОУ "ДС "ПАРУС"	МБДОУ "ДС "ПОЛЯНОЧКА"	МБДОУ "ДС "ТЕРЕМОК"	МБДОУ "ДС №2 "СОЛНЫШКО"	МБДОУ "ЯСЛИ-САД "ВИТОША"	МБОУ "ВОДОПОЙНЕНСКАЯ СШ"	МБОУ "ДАЛЕКОВСКАЯ СШ"	МБОУ "КИРОВСКАЯ СШ"	МБОУ "КРАСНОПОЛЯНСКАЯ СШ"	МБОУ "КРАСНОЯРСКАЯ СШ"	МБОУ "МЕДВЕДЕВСКАЯ СШ"	МБОУ "МЕЖВОДНЕНСКАЯ СШ"	МБОУ "НОВОИВАНОВСКАЯ СШ"	МБОУ "НОВОСЕЛЬСКАЯ СШ"	МБОУ "ОКУНЕВСКАЯ СШ"	МБОУ "ОЛЕНЕВСКАЯ СШ"	МБОУ "ЧЕРНОМОРСКАЯ СШ №2"	МБОУ "ЧЕРНОМОРСКАЯ СШ №3"	МБОУ "ЧСШ №1 ИМ.Н.КУДРИ"	МБОУ "ДЮСШ"	МБУДО "ЧЕРНОМОРСКАЯ ДШИ"	ЧРБОУ ДО "ЦДЮГ"
Информация о месте нахождения образовательной организации и ее филиалов (при наличии)	+	+	+	+	+	+	+	+	+	+	+	+	+	+	+	+	+	+	+	+	+	+	+	+
Информация о режиме, графике работы	+	+	+	+	+	+	+	+	+	+	+	+	+	+	+	+	+	+	+	+	+	+	+	+
Информация о контактных телефонах и об адресах электронной почты	+	+	+	+	+	+	+	+	+	+	+	+	+	+	+	+	+	+	+	+	+	+	+	+

Информация о структуре и об органах управления образовательной организации (в том числе: наименование структурных подразделений (органов управления); фамилии, имена, отчества и должности руководителей структурных подразделений; места нахождения структуры)	+	+	+	+	+	+	+	+	+	+	+	+	+	+	+	+	+	+	+	+	+	+	+	+	+	+	+
Лицензии на осуществление образовательной деятельности (с приложениями)	+	+	+	+	+	+	+	+	+	+	+	+	+	+	+	+	+	+	+	+	+	+	+	+	+	+	+
Свидетельства о государственной аккредитации (с приложениями)								+	+	+	+	+	+	+	+	+	+	+	+	+	+						
Локальные нормативные акты по основным вопросам организации и осуществления образовательной деятельности, в том числе регламентирующие правила приема обучающихся, режим занятий обучающихся, формы, периодичность и порядок текущего контроля успеваемости и п	+	+	+	+	+	+	+	+	+	+	+	+	+	+	+	+	+	+	+	+	+	+	+	+	+	+	+
Документ о порядке оказания платных образовательных услуг (при наличии), в том числе образец договора об оказании платных образовательных услуг, документ об утверждении стоимости обучения по каждой образовательной	+	+	+	+	+	+	+	+	+	+	+	+	+	+	+	+	+	+	+	+	+	+	+	+	+	+	+

программе																									
Информация о сроке действия государственной аккредитации образовательных программ (при наличии государственной аккредитации)								+	+	+	+	+	+	+	+	+	+	+	+	+	+				
Информация об учебных планах реализуемых образовательных программ с приложением их копий	+	+	+	+	+	+	+	+	+	+	+	+	+	+	+	+	+	+	+	+	+	+	+	+	
Образовательные организации, реализующие общеобразовательные программы, дополнительно указывают наименование образовательной программы								+	+	+	+	+	+	+	+	+	+	+	+	+					
Информация о результатах приема по каждой профессии, специальности среднего профессионального образования (при наличии вступительных испытаний), каждому направлению подготовки или специальности высшего образования с различными условиями приема (на места,								-	-	-	-	-	-	-	-	-	-	-	-	-					

Информация о руководителе образовательной организации, его заместителях, в том числе: фамилия, имя, отчество (при наличии) руководителя, его заместителей; должность руководителя, его заместителей; контактные телефоны; адреса электронной почты, в том числе	+	+	+	+	+	+	+	+	+	+	+	+	+	+	+	+	+	+	+	+	+	+	+	+	+	+
Информация об условиях питания обучающихся, в том числе инвалидов и лиц с ограниченными возможностями здоровья (при наличии)	+	+	+	+	+	+	+	+	+	+	+	+	+	+	+	+	+	+	+	+	+	+	+	+	+	+
Информация о наличии и порядке оказания платных образовательных услуг (при наличии)	+	+	+	+	+	+	+	+	+	+	+	+	+	+	+	+	+	+	+	+	+	+	+	+	+	+

Результаты, проведенного оператором мониторинга информационных стендов, расположенных в помещениях образовательных организаций, по индикатору «Соответствие информации о деятельности образовательной организации, размещённой на информационных стендах в помещении образовательной организации, её содержанию и порядку (форме), установленным нормативными правовыми актами» представлены в таблице 5.

**Соответствие информации о деятельности образовательной организации, размещённой на информационных стендах в помещении образовательной организации, её содержанию и порядку (форме), установленным нормативными правовыми актами.**

№ п/п	Наименование организации	Индикатор «Соответствие информации о деятельности образовательной организации, размещённой на информационных стендах в помещении образовательной организации, её содержанию и порядку (форме), установленным нормативными правовыми актами».
1.	МБДОУ "ДЕТСКИЙ САД "ЗОЛОТОЙ ПЕТУШОК"	100
2.	МБДОУ "ДЕТСКИЙ САД "ПАРУС"	100
3.	МБДОУ "ДЕТСКИЙ САД "ПОЛЯНОЧКА "	100
4.	МБДОУ "ДЕТСКИЙ САД "ТЕРЕМОК"	100
5.	МБДОУ "ДЕТСКИЙ САД № 3 "АЛЕНУШКА"	100
6.	МБДОУ "ДЕТСКИЙ САД №2 "СОЛНЫШКО"	100
7.	МБДОУ "ЯСЛИ-САД "ВИТОША"	100
8.	МБОУ "ВОДОПОЙНЕНСКАЯ СРЕДНЯЯ ШКОЛА"	100
9.	МБОУ "ДАЛЕКОВСКАЯ СШ"	100
10.	МБОУ "КИРОВСКАЯ СРЕДНЯЯ ШКОЛА"	100
11.	МБОУ "КРАСНОПОЛЯНСКАЯ СШ"	100
12.	МБОУ "КРАСНОЯРСКАЯ СРЕДНЯЯ ШКОЛА"	100
13.	МБОУ "МЕДВЕДЕВСКАЯ СРЕДНЯЯ ШКОЛА"	100
14.	МБОУ "МЕЖВОДНЕНСКАЯ СРЕДНЯЯ ШКОЛА"	100
15.	МБОУ "НОВОИВАНОВСКАЯ СРЕДНЯЯ ШКОЛА"	100
16.	МБОУ "НОВОСЕЛЬСКАЯ СРЕДНЯЯ ШКОЛА"	100
17.	МБОУ "ОКУНЕВСКАЯ СРЕДНЯЯ ШКОЛА ИМ. ДЬЯЧЕНКО Ф. С."	100
18.	МБОУ "ОЛЕНЕВСКАЯ СРЕДНЯЯ ШКОЛА"	100
19.	МБОУ "ЧЕРНОМОРСКАЯ СРЕДНЯЯ ШКОЛА №2"	100

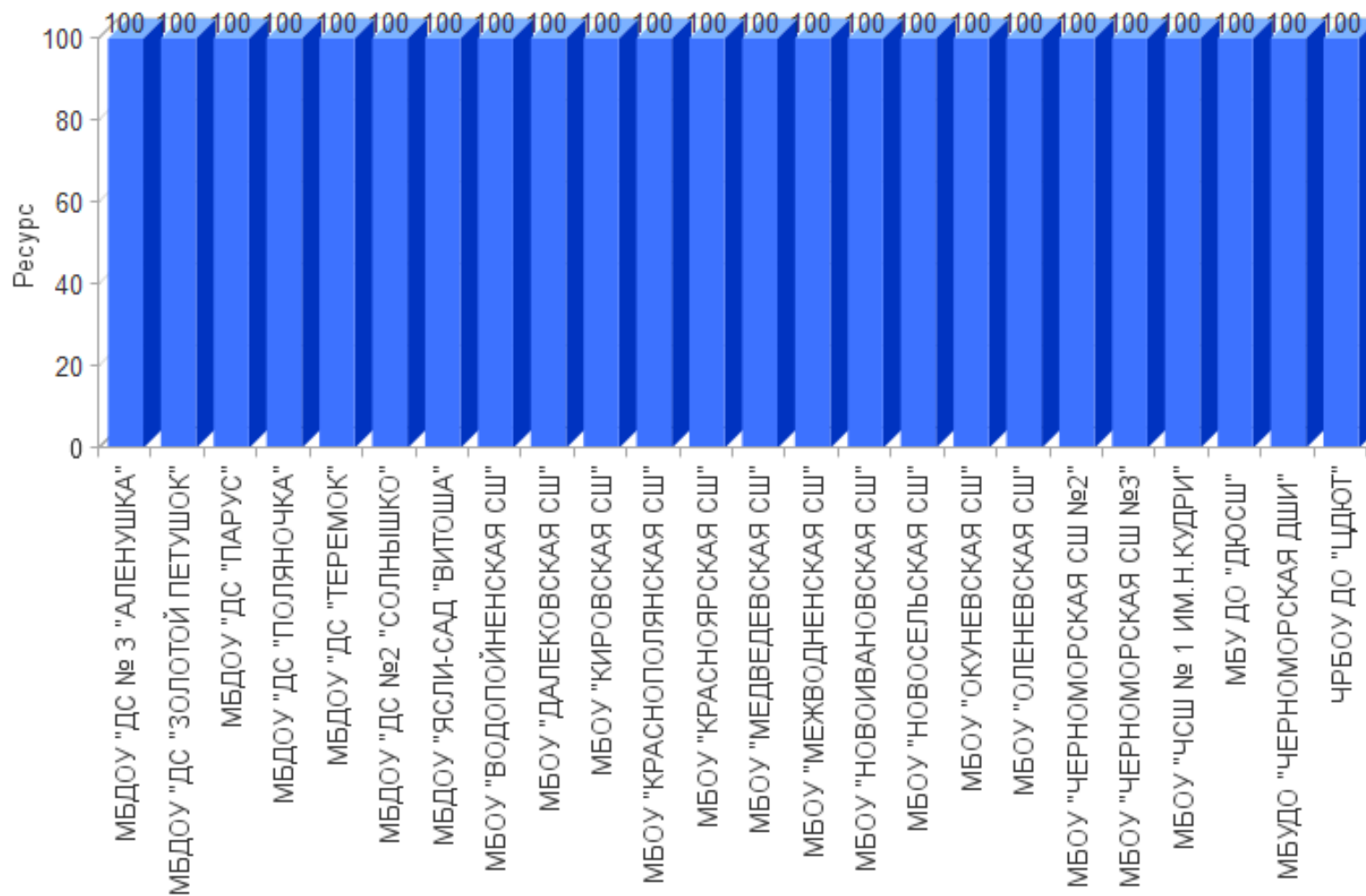
20.	МБОУ "ЧЕРНОМОРСКАЯ СШ №3"	100
21.	МБОУ "ЧСШ № 1 ИМ.Н.КУДРИ"	100
22.	МБУ ДО "ДЮСШ" МО ЧЕРНОМОРСКИЙ РАЙОН РК	100
23.	ЧРБОУ ДО "ЦДЮТ"	100
24.	МБУДО "ЧЕРНОМОРСКАЯ ДШИ"	100
	<b>СРЕДНЕЕ ЗНАЧЕНИЕ</b>	<b>100</b>

При оценке индикатора «Соответствие информации о деятельности образовательной организации, размещённой на информационных стендах в помещении образовательной организации, её содержанию и порядку (форме), установленным нормативными правовыми актами» среднее значение оператора составило **100** баллов.

На диаграмме (Рисунок 4.) показано, как распределилось мнение оператора о полноте и актуальности информации о деятельности образовательной организации, размещенной на информационных стендах в помещениях образовательных организаций в графическом отображении.

Рисунок 4.

**Полнота и актуальность информации о деятельности образовательных организаций, размещенной на информационных стендах в помещении образовательной организации.**





**2.2.1.2. КРИТЕРИЙ I ПОКАЗАТЕЛЬ 1. ИНДИКАТОР «СООТВЕТСТВИЕ ИНФОРМАЦИИ О ДЕЯТЕЛЬНОСТИ ОБРАЗОВАТЕЛЬНОЙ ОРГАНИЗАЦИИ, РАЗМЕЩЕННОЙ НА ОФИЦИАЛЬНОМ САЙТЕ ОРГАНИЗАЦИИ, ЕЕ СОДЕРЖАНИЮ И ПОРЯДКУ (ФОРМЕ), УСТАНОВЛЕННЫМ НОРМАТИВНЫМИ ПРАВОВЫМИ АКТАМИ».**

Концепция создания единой государственной информационной системы в сфере образования, утвержденная приказом Министерства образования и науки РФ, Федеральной службой по надзору в сфере образования и науки от 29.05.2014 г. № 785 «Об утверждении требований к структуре официального сайта образовательной организации в информационно-телекоммуникационной сети "Интернет" и формату представления на нем информации» предполагает повышение роли интернет-представительств образовательных организаций в развитии эффективности взаимодействия между организациями и потребителями образовательных услуг.

Ст. 97 Федерального закона от 29 декабря 2012 года № 273 «Об образовании в Российской Федерации» и Постановление Правительства РФ от 10 июля 2013 г. № 582 «Об утверждении Правил размещения на официальном сайте образовательной организации в информационно-телекоммуникационной сети «Интернет» и обновления информации об образовательной организации» обязует образовательные организации обеспечивать информационную открытость. Они должны обеспечить открытые и общедоступные информационные ресурсы, содержащие информацию о деятельности организации. Интернет-сайты образовательных организаций должны служить площадкой для вовлечения потребителей в процесс наблюдения за процессами, происходящими в образовании, позволять наладить взаимодействие с потребителями услуг, ориентироваться на их запросы и пожелания, убедить их в высокой репутации организаций и качестве предоставляемых услуг.

Индикатор «Соответствие информации о деятельности образовательной организации, размещенной на официальном сайте организации, ее содержанию и порядку (форме), установленным нормативными правовыми актами» представлен 50 позициями оценивания.

Метод оценки – анализ Интернет-сайта.

В ходе мониторинга официальных сайтов образовательных организаций Черноморского района Республики Крым, проведенного организацией-оператором (ООО «Валькнут»), выявлено, что 24 образовательных организаций, принявших участие в НОК УООД, имеют официальные сайты (интернет-представительства) в сети Интернет.

Оценка сайтов проводилась по результатам анализа информативности сайта каждой образовательной организации (наличие на сайте наиболее важных для пользователей информационных разделов, документов и материалов, установленных нормативными правовыми актами).

Исследование Интернет-сайта осуществлялось независимым оператором методом сплошного просмотра содержания страниц web-ресурса с выявлением и фиксацией признаков наличия соответствующей обязательной информации.

Поиск информационных объектов на официальных сайтах образовательных организаций Черноморского района Республики Крым осуществлялся с использованием внутренней навигационной системы сайта в виде меню, карты сайта, ссылок и баннеров.

Осуществлялась оценка степени поисковой доступности простого информационного объекта с учётом следующего правила: путём последовательного поиска устанавливалось одно из следующих значений оценки для информационного объекта:

«1» - информационный объект найден на официальном сайте путём последовательного перехода по гиперссылкам, начиная с главной страницы сайта или при помощи поисковой системы в сети «Интернет»;

«0» - информационный объект не найден.

В целом максимально возможный балл за информационную открытость (доступность) деятельности организации составляет 100 баллов.

Во время обследования не было зафиксировано технических сбоев и нарушений в работе Интернет-представительств.

Согласно п.2.1 ст.13 Федерального закона от 27.07.2006 №149-ФЗ (ред. от 01.05.2019) "Об информации, информационных технологиях и о защите информации" «Технические средства информационных систем, используемых государственными органами, органами местного самоуправления, государственными и району унитарными предприятиями или государственными и району учреждениями, должны размещаться на территории Российской Федерации».

Так как web-сайт образовательной организации является информационной системой, то к нему применимо действие настоящего закона. Таким образом, технические

площадки, на которых размещаются сайты образовательных организаций РФ должны размещаться на территории Российской Федерации.

Официальные сайты **15** образовательных организации Черноморского района Республики Крым, принявших участие в НОК УООД, расположены на технических площадках на территории Российской Федерации.

Для создания сайтов образовательных организаций Черноморского района Республики Крым, принимавших участие в НОК УООД, были использованы следующие cms-системы (система управления контентом сайта):

- 1С: Битрикс - 4 (МБДОУ «ДЕТСКИЙ САД «ЗОЛОТОЙ ПЕТУШОК», МБОУ «ДАЛЕКОВСКАЯ СШ», МБОУ «НОВОСЕЛЬСКАЯ СРЕДНЯЯ ШКОЛА», МБОУ «ОКУНЕВСКАЯ СРЕДНЯЯ ШКОЛА ИМ. ДЬЯЧЕНКО Ф. С.»);
- WordPress - 3 (МБДОУ «ЯСЛИ-САД «ВИТОША», МБОУ «КИРОВСКАЯ СРЕДНЯЯ ШКОЛА», МБУДО «ЧЕРНОМОРСКАЯ ДШИ»);
- uCoz - 6 (МБДОУ «ДЕТСКИЙ САД «ПОЛЯНОЧКА», МБДОУ «ДЕТСКИЙ САД «ТЕРЕМОК», МБДОУ «ДЕТСКИЙ САД № 3 «АЛЕНУШКА», МБОУ «КРАСНОПОЛЯНСКАЯ СШ», МБОУ «ОЛЕНЕВСКАЯ СРЕДНЯЯ ШКОЛА», МБУ ДО «ДЮСШ» МО ЧЕРНОМОРСКИЙ РАЙОН РК);
- Не определен - 11 (МБДОУ «ДЕТСКИЙ САД «ПАРУС», МБДОУ «ДЕТСКИЙ САД №2 «СОЛНЫШКО», МБОУ «ВОДОПОЙНЕНСКАЯ СРЕДНЯЯ ШКОЛА», МБОУ «КРАСНОЯРСКАЯ СРЕДНЯЯ ШКОЛА», МБОУ «МЕДВЕДЕВСКАЯ СРЕДНЯЯ ШКОЛА», МБОУ «МЕЖВОДНЕНСКАЯ СРЕДНЯЯ ШКОЛА», МБОУ «НОВОИВАНОВСКАЯ СРЕДНЯЯ ШКОЛА», МБОУ «ЧЕРНОМОРСКАЯ СРЕДНЯЯ ШКОЛА №2», МБОУ «ЧЕРНОМОРСКАЯ СШ №3», МБОУ «ЧСШ № 1 ИМ.Н.КУДРИ», ЧРБОУ ДО «ЦДЮТ»).

Постановление Правительства РФ от 16 ноября 2015 г. № 1236 “Об установлении запрета на допуск программного обеспечения, происходящего из иностранных государств, для целей осуществления закупок для обеспечения государственных и муниципальных нужд” определяет порядок использования программного обеспечения. Так как система управления сайтом (cms-система) является программным обеспечением, то и действие данного постановления распространяется на сайты образовательных организаций.

Однако sms-системы **Не определен, uCoz** не внесены в Единый реестр российских программ для электронных вычислительных машин и баз данных.

Оператор считает, что программное обеспечение официальных сайтов **11** образовательных организаций, sms-системы, которых не определены, так же является иностранным программным обеспечением.

Согласно Федеральному закону Российской Федерации от 9 февраля 2009 года № 8-ФЗ (ред. от 28.12.2013, с изм. от 01.12.2014) "Об обеспечении доступа к информации о деятельности государственных органов и органов местного самоуправления" и Федеральному закону Российской Федерации от 31 декабря 2014 года № 531-ФЗ "О внесении изменений в статьи 13 и 14 Федерального закона "Об информации, информационных технологиях и о защите информации" и Кодексу Российской Федерации об административных правонарушениях" доменное имя сайта должно принадлежать организации на правах аренды.

При анализе доменных имен **24** образовательных организаций выявлено:

- 6 образовательных организаций владеют доменными именами на правах аренды (МБДОУ «ДЕТСКИЙ САД «ЗОЛОТОЙ ПЕТУШОК», МБОУ «ДАЛЕКОВСКАЯ СШ», МБОУ «НОВОСЕЛЬСКАЯ СРЕДНЯЯ ШКОЛА», МБОУ «ОКУНЕВСКАЯ СРЕДНЯЯ ШКОЛА ИМ. ДЬЯЧЕНКО Ф. С.», МБОУ «ЧСШ № 1 ИМ.Н.КУДРИ», МБДОУ «ЧЕРНОМОРСКАЯ ДШИ» ).

Владельцами 18 доменных имен являются:

- Частное лицо - 11 (МБДОУ «ЯСЛИ-САД «ВИТОША», МБДОУ «ДЕТСКИЙ САД «ПАРУС», МБОУ «ВОДОПОЙНЕНСКАЯ СРЕДНЯЯ ШКОЛА», МБОУ «КИРОВСКАЯ СРЕДНЯЯ ШКОЛА», МБОУ «КРАСНОЯРСКАЯ СРЕДНЯЯ ШКОЛА», МБОУ «МЕДВЕДЕВСКАЯ СРЕДНЯЯ ШКОЛА», МБОУ «МЕЖВОДНЕНСКАЯ СРЕДНЯЯ ШКОЛА», МБОУ «НОВОИВАНОВСКАЯ СРЕДНЯЯ ШКОЛА», МБОУ «ЧЕРНОМОРСКАЯ СРЕДНЯЯ ШКОЛА №2», МБОУ «ЧЕРНОМОРСКАЯ СШ №3», ЧРБОУ ДО «ЦДЮТ»);
- АНО «Международная Академия Музыкальных Инноваций» - 1 (МБДОУ «ДЕТСКИЙ САД №2 «СОЛНЫШКО»);
- COMPUVUTE LIMITED - 6 (МБДОУ «ДЕТСКИЙ САД «ПОЛЯНОЧКА», МБДОУ «ДЕТСКИЙ САД «ТЕРЕМОК», МБДОУ «ДЕТСКИЙ САД № 3 «АЛЕНУШКА», МБОУ

«КРАСНОПОЛЯНСКАЯ СШ», МБОУ «ОЛЕНЕВСКАЯ СРЕДНЯЯ ШКОЛА», МБУ ДО «ДЮСШ» МО ЧЕРНОМОРСКИЙ РАЙОН РК).

При анализе информации, размещенной на сайтах образовательных организаций, оператором также обращалось внимание на возможность посетителю сайта без особых усилий находить нужную информацию.

Сайты 13 образовательных организаций (МБУ ДО «ДЮСШ» МО ЧЕРНОМОРСКИЙ РАЙОН РК, МБОУ «ЧСШ № 1 ИМ.Н.КУДРИ», МБОУ «ОЛЕНЕВСКАЯ СРЕДНЯЯ ШКОЛА», МБОУ «ОКУНЕВСКАЯ СРЕДНЯЯ ШКОЛА ИМ. ДЬЯЧЕНКО Ф. С.», МБОУ «НОВОСЕЛЬСКАЯ СРЕДНЯЯ ШКОЛА», МБОУ «КРАСНОПОЛЯНСКАЯ СШ», МБОУ «ДАЛЕКОВСКАЯ СШ», МБДОУ «ЯСЛИ-САД «ВИТОША», МБДОУ «ДЕТСКИЙ САД №2 «СОЛНЫШКО», МБДОУ «ДЕТСКИЙ САД № 3 «АЛЕНУШКА», МБДОУ «ДЕТСКИЙ САД «ТЕРЕМОК», МБДОУ «ДЕТСКИЙ САД «ПОЛЯНОЧКА», МБДОУ «ДЕТСКИЙ САД «ЗОЛОТОЙ ПЕТУШОК») легко доступны и отличаются простотой навигации.

Однако структура сайтов и способы размещения информации на сайтах некоторых организаций затрудняют поиск необходимой информации, а в некоторых случаях делают её практически невозможной:

- на сайтах 7 образовательных организаций (МБОУ «ЧЕРНОМОРСКАЯ СШ №3», МБОУ «НОВОИВАНОВСКАЯ СРЕДНЯЯ ШКОЛА», МБОУ «МЕЖВОДНЕНСКАЯ СРЕДНЯЯ ШКОЛА», МБОУ «ДАЛЕКОВСКАЯ СШ», МБОУ «ВОДОПОЙНЕНСКАЯ СРЕДНЯЯ ШКОЛА», МБДОУ «ЯСЛИ-САД «ВИТОША», МБДОУ «ДЕТСКИЙ САД «ПАРУС») отсутствует строка поиска информации, что затрудняет работу пользователя с информацией, размещенной на сайте, и уменьшает юзабилити сайта;

- на сайте 1 образовательной организации (МБУДО «ЧЕРНОМОРСКАЯ ДШИ») размещены документы, имеющие названия, не позволяющие идентифицировать его содержание.

В соответствии с требованиями к структуре официального сайта образовательной организации в информационно-телекоммуникационной сети «Интернет» и формату предоставления на нем информации на официальных сайтах **23** образовательных организаций создан специальный раздел «Сведения об образовательной организации».

Информация данного раздела на сайтах **23** образовательных организаций представлена в виде набора страниц, имеется общий механизм навигации по всем страницам. Доступ к специальному разделу осуществляется с главной страницы сайта.

Специальный раздел «Сведения об образовательной организации» отсутствует на официальном сайте 1 образовательной организации (МБУДО «ЧЕРНОМОРСКАЯ ДШИ»).

Специальный раздел «Сведения об образовательной организации» не соответствует действующему законодательству на официальных сайтах **13** образовательных организаций (МБДОУ «ДЕТСКИЙ САД №2 «СОЛНЫШКО», МБДОУ «ЯСЛИ-САД «ВИТОША», МБОУ «ВОДОПОЙНЕНСКАЯ СРЕДНЯЯ ШКОЛА», МБОУ «ДАЛЕКОВСКАЯ СШ», МБОУ «КРАСНОПОЛЯНСКАЯ СШ», МБОУ «НОВОИВАНОВСКАЯ СРЕДНЯЯ ШКОЛА», МБОУ «НОВОСЕЛЬСКАЯ СРЕДНЯЯ ШКОЛА», МБОУ «ОКУНЕВСКАЯ СРЕДНЯЯ ШКОЛА ИМ. ДЬЯЧЕНКО Ф. С.», МБОУ «ОЛЕНЕВСКАЯ СРЕДНЯЯ ШКОЛА», МБОУ «ЧЕРНОМОРСКАЯ СШ №3», МБОУ «ЧСШ № 1 ИМ.Н.КУДРИ», МБУ ДО «ДЮСШ» МО ЧЕРНОМОРСКИЙ РАЙОН РК, МБУДО «ЧЕРНОМОРСКАЯ ДШИ»).

**А именно:**

- Наименование специального раздела не соответствует требованиям Приказа Рособнадзора от 29 мая 2014 г. №785 на 2 образовательных организациях (МБУДО «ЧЕРНОМОРСКАЯ ДШИ», МБОУ «ДАЛЕКОВСКАЯ СШ»);

- В специальный раздел «Сведения об образовательной организации» не включены подразделы, определенные Приказом Рособнадзора от 29 мая 2014 г. N 785 «Об утверждении требований к структуре официального сайта образовательной организации в информационно - телекоммуникационной сети «Интернет» и формату представления на нем информации» (с изменениями на 14 мая 2019 года) на официальных сайтах 2 образовательных организаций (МБУДО «ЧЕРНОМОРСКАЯ ДШИ» , МБОУ «ОЛЕНЕВСКАЯ СРЕДНЯЯ ШКОЛА»);

- Специальный раздел «Сведения об образовательной организации» содержит подразделы, не предусмотренные действующим законодательством на официальных сайтах 11 образовательных организаций (МБУ ДО «ДЮСШ» МО ЧЕРНОМОРСКИЙ РАЙОН РК, МБОУ «ЧСШ № 1 ИМ.Н.КУДРИ», МБОУ «ЧЕРНОМОРСКАЯ СШ №3», МБОУ «ОКУНЕВСКАЯ СРЕДНЯЯ ШКОЛА ИМ. ДЬЯЧЕНКО Ф. С.», МБОУ «НОВОСЕЛЬСКАЯ СРЕДНЯЯ ШКОЛА», МБОУ «НОВОИВАНОВСКАЯ СРЕДНЯЯ ШКОЛА», МБОУ «КРАСНОПОЛЯНСКАЯ СШ», МБОУ «ДАЛЕКОВСКАЯ СШ», МБОУ

«ВОДОПОЙНЕНСКАЯ СРЕДНЯЯ ШКОЛА», МБДОУ «ЯСЛИ-САД «ВИТОША», МБДОУ «ДЕТСКИЙ САД №2 «СОЛНЫШКО»).

Перечень документов, проверяемых специалистами организации-оператора представлен в таблице 6.

Таблица 6.

N	Наименование информации об образовательной организации в соответствии с Постановлением Правительства Российской Федерации от 10 июля 2013 г. N 582	Необходимость размещения информации			
		ДО	ОО	СПО	ДОД
I. Основные сведения					
1.	Информация о дате создания образовательной организации	+	+	+	+
2.	Информация об учредителе, учредителях образовательной организации	+	+	+	+
3.	Информация о месте нахождения образовательной организации и ее филиалов (при наличии)	+	+	+	+
4.	Информация о режиме, графике работы	+	+	+	+
5.	Информация о контактных телефонах и об адресах электронной почты	+	+	+	+
II. Структура и органы управления образовательной организацией					
6.	Информация о структуре и об органах управления образовательной организации (в том числе: наименование структурных подразделений (органов управления); фамилии, имена, отчества и должности руководителей структурных подразделений; места нахождения структурных подразделений; адреса официальных сайтов в сети "Интернет" структурных подразделений (при наличии); адреса электронной почты структурных подразделений (при наличии))	+	+	+	+
7.	Сведения о положениях о структурных подразделениях (об органах управления) с приложением копий указанных положений (при их наличии))	+*	+*	+*	+*
III. Документы (в виде копий)					

8.	Устав образовательной организации	+	+	+	+
9.	Лицензии на осуществление образовательной деятельности (с приложениями)	+*	+	+	+
10.	Свидетельства о государственной аккредитации (с приложениями)	x	+	+	x
11.	План финансово-хозяйственной деятельности образовательной организации, утвержденного в установленном законодательством Российской Федерации порядке, или бюджетные сметы образовательной организации	+	+	+	+
12.	Локальные нормативные акты по основным вопросам организации и осуществления образовательной деятельности, в том числе регламентирующие правила приема обучающихся, режим занятий обучающихся, формы, периодичность и порядок текущего контроля успеваемости и промежуточной аттестации обучающихся, порядок и основания перевода, отчисления и восстановления обучающихся, порядок оформления возникновения, приостановления и прекращения отношений между образовательной организацией и обучающимися и (или) родителями (законными представителями) несовершеннолетних обучающихся.	+	+	+	+
13.	Отчет о результатах самообследования	+	+	+	+
14.	Документ о порядке оказания платных образовательных услуг (при наличии), в том числе образец договора об оказании платных образовательных услуг, документ об утверждении стоимости обучения по каждой образовательной программе*	+*	+*	+*	+*



15.	Документ об установлении размера платы, взимаемой с родителей (законных представителей) за присмотр и уход детьми, осваивающими образовательные программы дошкольного образования в организациях, осуществляющих образовательную деятельность, за содержание детей в образовательной организации, реализующей образовательные программы начального общего, основного общего или среднего общего образования, если в такой образовательной организации созданы условия для проживания обучающихся в интернате, либо за осуществление присмотра и ухода за детьми в группах продленного дня в образовательной организации, реализующей образовательные программы начального общего, основного общего или среднего общего образования (при наличии)	+	+*	x	x
16.	Предписания органов, осуществляющих государственный контроль (надзор) в сфере образования, отчеты об исполнении таких предписаний (при наличии)	+*	+*	+*	+*
IV. Образование					
17.	Информация о реализуемых уровнях образования	+	+	+	+
18.	Информация о формах обучения	+	+	+	+
19.	Информация о нормативных сроках обучения	+	+	+	+
20.	Информация о сроке действия государственной аккредитации образовательных программ (при наличии государственной аккредитации)	x	+	+*	x
21.	Информация об описании образовательных программ с приложением их копий	+	+	+	+
22.	Информация об учебных планах реализуемых образовательных программ с приложением их копий	+	+	+	+
23.	Аннотации к рабочим программам дисциплин (по каждой дисциплине в составе образовательной программы) с приложением их копий (при наличии)	+	+	+	+
24.	Информация о календарных учебных графиках с приложением их копий	+	+	+	+
25.	Информация о методических и иных документах, разработанных образовательной организацией для	+	+	+	+

	обеспечения образовательного процесса				
26.	Информация о реализуемых образовательных программах, в том числе о реализуемых адаптированных образовательных программах, с указанием учебных предметов, курсов, дисциплин (модулей), практики, предусмотренных соответствующей образовательной программой	+	+	+	+
27.	Информация об использовании при реализации указанных образовательных программ электронного обучения и дистанционных образовательных технологий (при наличии)	x	+*	+*	x
28.	Информация о численности обучающихся по реализуемым образовательным программам за счет бюджетных ассигнований федерального бюджета, бюджетов субъектов Российской Федерации, местных бюджетов и по договорам об образовании за счет средств физических и (или) юридических лиц, о языках, на которых осуществляется образование (обучение)	+	+	+	+
29.	Образовательные организации, реализующие общеобразовательные программы, дополнительно указывают наименование образовательной программы	x	+	+*	x
Образовательные организации, реализующие профессиональные образовательные программы, дополнительно для каждой образовательной программы указывают					
30.	Уровень образования	x	x	+	x
31.	Код и наименование профессии, специальности, направления подготовки	x	x	+	x
32.	Информация о направлениях и результатах научной (научно-исследовательской) деятельности и научно-исследовательской базе для ее осуществления (для образовательных организаций высшего образования и организаций дополнительного профессионального образования)	x	x	+	x

33.	Информация о результатах приема по каждой профессии, специальности среднего профессионального образования (при наличии вступительных испытаний), каждому направлению подготовки или специальности высшего образования с различными условиями приема (на места, финансируемые за счет бюджетных ассигнований федерального бюджета, бюджетов субъектов Российской Федерации, местных бюджетов и по договорам об образовании за счет средств физических и (или) юридических лиц) с указанием средней суммы набранных баллов по всем вступительным испытаниям, а также о результатах перевода, восстановления и отчисления	x	x	+	x
V. Образовательные стандарты					
34.	Информация о федеральных государственных образовательных стандартах и об образовательных стандартах с приложением их копий (при наличии). Допускается вместо копий федеральных государственных образовательных стандартов и образовательных стандартов размещать гиперссылки на соответствующие документы на сайте Минпросвещения России	+	+	+	+*
VI. Руководство. Педагогический состав					
35.	Информация о руководителе образовательной организации, его заместителях, в том числе: фамилия, имя, отчество (при наличии) руководителя, его заместителей; должность руководителя, его заместителей; контактные телефоны; адреса электронной почты, в том числе информация о месте нахождения филиалов образовательной организации (при их наличии)	+	+	+	+
36.	Информация о персональном составе педагогических работников с указанием уровня образования, квалификации и опыта работы, в том числе: фамилия, имя, отчество (при наличии) работника; занимаемая должность (должности); преподаваемые дисциплины; ученая степень (при наличии); ученое звание (при наличии); наименование направления подготовки и (или) специальности; данные о повышении квалификации и (или) профессиональной переподготовке (при наличии); общий стаж работы; стаж работы по специальности	+	+	+	+

VII. Материально-техническое обеспечении образовательной деятельности					
37.	Информация о материально-техническом обеспечении образовательной деятельности (в том числе: наличие оборудованных учебных кабинетов, объектов для проведения практических занятий, библиотек, объектов спорта, средств обучения и воспитания, в том числе приспособленных для использования инвалидами и лицами с ограниченными возможностями здоровья)	+	+	+	+
38.	Информация о обеспечении доступа в здания образовательной организации инвалидов и лиц с ограниченными возможностями здоровья	+	+	+	+
39.	Информация об условиях питания обучающихся, в том числе инвалидов и лиц с ограниченными возможностями здоровья (при наличии)	+	+	+	+
40.	Информация об условиях охраны здоровья обучающихся, в том числе инвалидов и лиц с ограниченными возможностями здоровья	+	+	+	+
41.	Информация о доступе к информационным системам и информационно-телекоммуникационным сетям, в том числе приспособленным для использования инвалидами и лицами с ограниченными возможностями здоровья	+*	+*	+*	+*
42.	Информация об электронных образовательных ресурсах, к которым обеспечивается доступ обучающихся, в том числе приспособленные для использования инвалидами и лицами с ограниченными возможностями здоровья	+*	+*	+*	+*
43.	Информация о наличии специальных технических средств обучения коллективного и индивидуального пользования для инвалидов и лиц с ограниченными возможностями здоровья	+*	+*	+*	+*
VIII. Стипендии и иные виды материальной поддержки					
44.	Информация о наличии и условиях предоставления обучающимся стипендий, мер социальной поддержки (при наличии)	x	+*	+*	x
45.	Информация о наличии общежития, интерната, в том числе приспособленных для использования инвалидами и лицами с ограниченными возможностями здоровья, количестве жилых помещений в общежитии, интернате для иногородних обучающихся, формировании платы за	+*	+*	+*	x

	проживание в общежитии (при наличии)				
46.	Информация о трудоустройстве выпускников (при наличии)	x	x	+*	x
IX. Платные образовательные услуги					
47.	Информация о наличии и порядке оказания платных образовательных услуг (при наличии)	+*	+*	+*	+*
X. Финансово-хозяйственная деятельность					
48.	Информация об объеме образовательной деятельности, финансовое обеспечение которой осуществляется за счет бюджетных ассигнований федерального бюджета, бюджетов субъектов Российской Федерации, местных бюджетов, по договорам об образовании за счет средств физических и (или) юридических лиц	+	+	+	+
49.	Информация о поступлении финансовых и материальных средств и об их расходовании по итогам финансового года	+	+	+	+
XI. Вакантные места для приема (перевода)					
50.	Информация о количестве вакантных мест для приема (перевода) по каждой образовательной программе, профессии, специальности, направлению подготовки (на места, финансируемые за счет бюджетных ассигнований федерального бюджета, бюджетов субъектов Российской Федерации, местных бюджетов, по договорам об образовании за счет средств физических и (или) юридических лиц)	+	+	+	+
	ИТОГО	40*	45*	49*	38*

Максимальное количество баллов по данному показателю равно 100.

Анализ данных, полученных в ходе мониторинга официальных сайтов образовательных организаций Черноморского района Республики Крым по показателю «Полноты и актуальности об образовательной организации» показал, что большая часть документов этого показателя размещена в открытом доступе на официальных сайтах организаций.

Наличие информации о деятельности образовательной организации, размещённой на официальных сайтах образовательных организаций представлены в таблице 7.

## Наличие информации о деятельности образовательных организаций, размещённой на официальных сайтах.

Наименование организации	МБОУ "НОВОСЕЛЬСКАЯ СПШ"	МБОУ "ДАЛЕКОВСКАЯ СПШ"	МБОУ "ОКУНЕВСКАЯ СПШ"	МБОУ "ЧСП №1 ИМ.Н.КУДРИ"	МБДОУ "ДС №3 "АЛЕНУШКА"	МБДОУ "ДС "ЗОЛОТОЙ ПЕТУШОК"	МБДОУ "ДС №2 "СОЛНЫШКО"	МБОУ "КРАСНОПОЛЯНСКАЯ СПШ"	МБОУ "НОВОИВАНОВСКАЯ СПШ"	МБОУ "ЧЕРНОМОРСКАЯ СПШ №3"	МБДОУ "ДС "ПОЛЯНОЧКА"	МБОУ "МЕДВЕДЕВСКАЯ СПШ"	МБДОУ "ЯСЛИ-САД "ВИТОША"	МБОУ "КИРОВСКАЯ СПШ"	МБДОУ "ДС "ПАРУС"	МБОУ "ОЛЕНЕВСКАЯ СПШ"	МБОУ "ЧЕРНОМОРСКАЯ СПШ №2"	МБОУ "МЕЖВОДНЕНСКАЯ СПШ"	МБДОУ "ДЮСШ"	МБОУ "ВОДОПОЙНЕНСКАЯ СПШ"	МБДОУ "ДС "ТЕРЕМОК"	МБДОУ "ДС "ПЮТ"	МБОУ "КРАСНОЯРСКАЯ СПШ"	МБДОУ "ЧЕРНОМОРСКАЯ ДШИ"
Информация об официальном наименовании образовательной организации и её дате создания	+	+	+	+	+	+	+	+	+	+	+	+	+	+	+	+	+	+	+	+	+	-	+	+
Информация об учредителе (-ях) образовательной организации	+	+	+	+	+	+	+	+	+	+	+	+	+	+	+	+	+	+	+	+	+	+	+	-
Информация о месте нахождения образовательной организации и ее филиалов (при наличии)	+	+	+	+	+	+	+	+	+	+	+	+	+	+	+	+	+	+	+	+	+	+	+	+
Информация о режиме, графике работы	+	+	-	+	+	+	+	+	+	+	+	+	+	+	+	+	+	+	+	+	+	+	+	-
Информация о контактных телефонах и об адресах электронной почты	+	+	+	+	+	+	+	+	+	+	+	+	+	+	+	+	+	+	+	+	+	+	+	+

Информация о структуре и об органах управления образовательной организации (в том числе: наименование структурных подразделений (органов управления); фамилии, имена, отчества и должности руководителей структурных подразделений; места нахождения структурных подразделений; адреса официальных сайтов в сети "Интернет" структурных подразделений (при наличии); адреса электронной почты структурных подразделений (при наличии))	+	+	+	+	+	+	+	+	+	+	+	+	+	+	+	+	+	+	+	+	+	+	+	-
Сведения о положениях о структурных подразделениях (об органах управления) с приложением копий указанных положений (при их наличии))	+	+	+	-	+	+	+	+	+	+	+	-	+	+	+	-	+	+	+	+	+	+	+	-
Устав образовательной организации	+	+	+	+	+	+	+	+	+	+	+	+	+	+	+	+	+	+	+	+	+	+	-	+
Лицензии на осуществление образовательной деятельности (с приложениями)	+	+	+	+	+	+	+	+	+	+	+	+	+	+	+	+	+	+	+	+	+	+	+	+
Свидетельства о государственной аккредитации (с приложениями)	+	+	+	+				+	+	+		-		+		+	+	+		+			+	
План финансово-хозяйственной деятельности образовательной организации, утвержденного в установленном законодательством Российской Федерации порядке, или бюджетные сметы образовательной организации	+	+	+	+	+	+	+	+	+	+	+	+	+	+	+	+	+	+	+	+	-	+	-	-
Локальные нормативные акты по основным вопросам организации и осуществления образовательной деятельности, в том числе регламентирующие правила приема обучающихся, режим занятий обучающихся, формы, периодичность и порядок текущего контроля успеваемости и промежуточной аттестации обучающихся, порядок и основания перевода, отчисления и восстановления обучающихся, порядок оформления возникновения, приостановления и прекращения отношений между образовательной организацией и обучающимися и (или) родителями (законными представителями) несовершеннолетних обучающихся.	+	+	+	+	+	+	+	+	+	+	+	+	+	+	+	+	+	+	+	+	+	+	-	+
Отчет о результатах самообследования	+	+	+	+	+	+	+	-	+	+	+	+	+	+	+	+	+	-	+	-	-	-	-	-









Информация о материально-техническом обеспечении образовательной деятельности (в том числе: наличие оборудованных учебных кабинетов, объектов для проведения практических занятий, библиотек, объектов спорта, средств обучения и воспитания, в том числе приспособленных для использования инвалидами и лицами с ограниченными возможностями здоровья)	+	+	+	+	+	+	+	+	+	+	+	+	+	+	+	+	+	+	+	+	+	+	+	-
Информация о обеспечении доступа в здания образовательной организации инвалидов и лиц с ограниченными возможностями здоровья	+	+	-	-	+	+	+	+	+	-	+	+	-	-	+	-	-	+	-	+	-	+	-	-
Информация об условиях питания обучающихся, в том числе инвалидов и лиц с ограниченными возможностями здоровья (при наличии)	+	+	+	+	+	+	+	+	+	+	+	+	+	+	+	+	+	+	-	+	+	+	+	-
Информация об условиях охраны здоровья обучающихся, в том числе инвалидов и лиц с ограниченными возможностями здоровья	+	+	+	+	+	+	+	+	+	+	+	+	+	+	+	+	+	+	+	+	+	+	+	-
Информация о доступе к информационным системам и информационно-телекоммуникационным сетям, в том числе приспособленным для использования инвалидами и лицами с ограниченными возможностями здоровья	+	+	+	+	+	+	+	+	+	+	+	+	+	+	+	+	+	+	+	+	+	+	-	-
Информация об электронных образовательных ресурсах, к которым обеспечивается доступ обучающихся, в том числе приспособленные для использования инвалидами и лицами с ограниченными возможностями здоровья	+	-	-	+	+	+	+	+	+	+	+	+	+	+	+	+	+	+	+	+	-	+	-	-
Информация о наличии специальных технических средств обучения коллективного и индивидуального пользования для инвалидов и лиц с ограниченными возможностями здоровья	-	-	-	-	+	-	+	-	+	-	-	+	-	-	+	-	-	-	-	+	-	+	-	-
Информация о наличии и условиях предоставления обучающимся стипендий, мер социальной поддержки (при наличии)	+	+	+	+					+	+	+			+			+	+	-		+			+

Информация о наличии общежития, интерната, в том числе приспособленных для использования инвалидами и лицами с ограниченными возможностями здоровья, количестве жилых помещений в общежитии, интернате для иногородних обучающихся, формировании платы за проживание в общежитии (при наличии)	+	+	+	+	+	-	+	-	+	+	+	-	+	+	-	-	+	+		-	-		-	
Информация о трудоустройстве выпускников (при наличии)																								
Информация о наличии и порядке оказания платных образовательных услуг (при наличии)	+	+	+	+	+	+	+	+	+	+	+	+	+	+	+	+	+	+	+	+	+	+	+	+
Информация об объеме образовательной деятельности, финансовое обеспечение которой осуществляется за счет бюджетных ассигнований федерального бюджета, бюджетов субъектов Российской Федерации, местных бюджетов, по договорам об образовании за счет средств физических и (или) юридических лиц	+	+	-	+	+	+	+	+	-	+	-	+	+	+	-	+	-	-	-	-	-	-	-	-
Информация о поступлении финансовых и материальных средств и об их расходовании по итогам финансового года	+	-	+	+	+	+	-	-	-	+	-	+	+	-	-	-	-	-	-	-	-	-	-	-
Информация о количестве вакантных мест для приема (перевода) по каждой образовательной программе, профессии, специальности, направлению подготовки (на места, финансируемые за счет бюджетных ассигнований федерального бюджета, бюджетов субъектов Российской Федерации, местных бюджетов, по договорам об образовании за счет средств физических и (или) юридических лиц)	+	+	+	+	+	+	-	-	+	+	+	-	+	+	+	+	-	-	+	-	-	+	+	-

Доля размещения информации на сайтах образовательных организаций, принявших участие в НОК УООД, равна 77,72%.

Средний балл по индикатору «Соответствие информации о деятельности образовательной организации, размещенной на официальном сайте организации, ее содержанию и порядку (форме), установленным нормативными правовыми актами» составил 77,72 баллов из 100 возможных.

Анализ информации, представленной на сайтах по данному индикатору, показал, что:

- больше 80% информации размещено у 14 образовательных организаций (МБОУ «НОВОСЕЛЬСКАЯ СРЕДНЯЯ ШКОЛА», МБДОУ «ДЕТСКИЙ САД «ЗОЛОТОЙ ПЕТУШОК», МБДОУ «ДЕТСКИЙ САД № 3 «АЛЕНУШКА», МБДОУ «ДЕТСКИЙ САД №2 «СОЛНЫШКО», МБДОУ «ДЕТСКИЙ САД «ПОЛЯНОЧКА», МБОУ «ДАЛЕКОВСКАЯ СШ», МБДОУ «ЯСЛИ-САД «ВИТОША», МБДОУ «ДЕТСКИЙ САД «ПАРУС», МБОУ «ОКУНЕВСКАЯ СРЕДНЯЯ ШКОЛА ИМ. ДЬЯЧЕНКО Ф. С.», МБОУ «ЧСШ № 1 ИМ.Н.КУДРИ», МБОУ «КРАСНОПОЛЯНСКАЯ СШ», МБОУ «НОВОИВАНОВСКАЯ СРЕДНЯЯ ШКОЛА», МБОУ «ЧЕРНОМОРСКАЯ СШ №3», МБОУ «МЕДВЕДЕВСКАЯ СРЕДНЯЯ ШКОЛА»);

- больше 60% информации размещено у 8 образовательных организаций (МБУ ДО «ДЮСШ» МО ЧЕРНОМОРСКИЙ РАЙОН РК, МБОУ «КИРОВСКАЯ СРЕДНЯЯ ШКОЛА», МБОУ «ОЛЕНЕВСКАЯ СРЕДНЯЯ ШКОЛА», МБОУ «ЧЕРНОМОРСКАЯ СРЕДНЯЯ ШКОЛА №2», МБОУ «МЕЖВОДНЕНСКАЯ СРЕДНЯЯ ШКОЛА», ЧРБОУ ДО «ЦДЮТ», МБДОУ «ДЕТСКИЙ САД «ТЕРЕМОК», МБОУ «ВОДОПОЙНЕНСКАЯ СРЕДНЯЯ ШКОЛА»);

- больше 40% информации размещено у 1 образовательной организации (МБОУ «КРАСНОЯРСКАЯ СРЕДНЯЯ ШКОЛА»);

- менее 40% информации размещено у 1 образовательной организации (МБУДО «ЧЕРНОМОРСКАЯ ДШИ»).

Дефицит информации (25 % и более образовательных организаций не разместили данную информацию) наблюдался по следующим позициям оценивания:

- Информация о наличии специальных технических средств обучения коллективного и индивидуального пользования для инвалидов и лиц с ограниченными возможностями здоровья;
- Информация о поступлении финансовых и материальных средств и об их расходовании по итогам финансового года.

Результаты, проведенного оператором мониторинга официальных сайтов образовательных организаций по индикатору «Соответствие информации о деятельности образовательной организации, размещенной на официальном сайте организации, ее содержанию и порядку (форме), установленным нормативными правовыми актами» представлены в таблице 8.

**Соответствие информации о деятельности образовательной организации, размещенной на официальном сайте организации, ее содержанию и порядку (форме), установленным нормативными правовыми актами.**

№ п/п	Наименование организации	Индикатор «Соответствие информации о деятельности образовательной организации, размещенной на официальном сайте организации, ее содержанию и порядку (форме), установленным нормативными правовыми актами»
1.	МБОУ "НОВОСЕЛЬСКАЯ СРЕДНЯЯ ШКОЛА"	95,56
2.	МБДОУ "ДЕТСКИЙ САД "ЗОЛОТОЙ ПЕТУШОК"	92,5
3.	МБДОУ "ДЕТСКИЙ САД № 3 "АЛЕНУШКА"	92,5
4.	МБДОУ "ДЕТСКИЙ САД №2 "СОЛНЫШКО"	92,5
5.	МБДОУ "ДЕТСКИЙ САД "ПОЛЯНОЧКА"	90
6.	МБОУ "ДАЛЕКОВСКАЯ СШ"	88,89
7.	МБДОУ "ЯСЛИ-САД "ВИТОША"	87,5
8.	МБДОУ "ДЕТСКИЙ САД "ПАРУС"	85
9.	МБОУ "ОКУНЕВСКАЯ СРЕДНЯЯ ШКОЛА ИМ. ДЬЯЧЕНКО Ф. С."	84,44
10.	МБОУ "ЧСШ № 1 ИМ.Н.КУДРИ"	84,44
11.	МБОУ "КРАСНОПОЛЯНСКАЯ СШ"	82,22
12.	МБОУ "НОВОИВАНОВСКАЯ СРЕДНЯЯ ШКОЛА"	82,22
13.	МБОУ "ЧЕРНОМОРСКАЯ СШ №3"	82,22
14.	МБОУ "МЕДВЕДЕВСКАЯ СРЕДНЯЯ ШКОЛА"	80
15.	МБУ ДО "ДЮСШ" МО ЧЕРНОМОРСКИЙ РАЙОН РК	78,95
16.	МБОУ "КИРОВСКАЯ СРЕДНЯЯ ШКОЛА"	77,78
17.	МБОУ "ОЛЕНЕВСКАЯ СРЕДНЯЯ ШКОЛА"	73,33
18.	МБОУ "ЧЕРНОМОРСКАЯ СРЕДНЯЯ ШКОЛА №2"	73,33
19.	МБОУ "МЕЖВОДНЕНСКАЯ СРЕДНЯЯ ШКОЛА"	71,11
20.	ЧРБОУ ДО "ЦДЮТ"	68,42
21.	МБДОУ "ДЕТСКИЙ САД "ТЕРЕМОК"	65
22.	МБОУ "ВОДОПОЙНЕНСКАЯ СРЕДНЯЯ ШКОЛА"	64,44
23.	МБОУ "КРАСНОЯРСКАЯ СРЕДНЯЯ ШКОЛА"	46,67
24.	МБУДО "ЧЕРНОМОРСКАЯ ДШИ"	26,32
	<b>СРЕДНЕЕ ЗНАЧЕНИЕ</b>	<b>77,72</b>

При оценке индикатора «Соответствие информации о деятельности образовательной организации, размещенной на официальном сайте организации, ее содержанию и порядку (форме), установленным нормативными правовыми актами» среднее значение равно 77,72 балла.

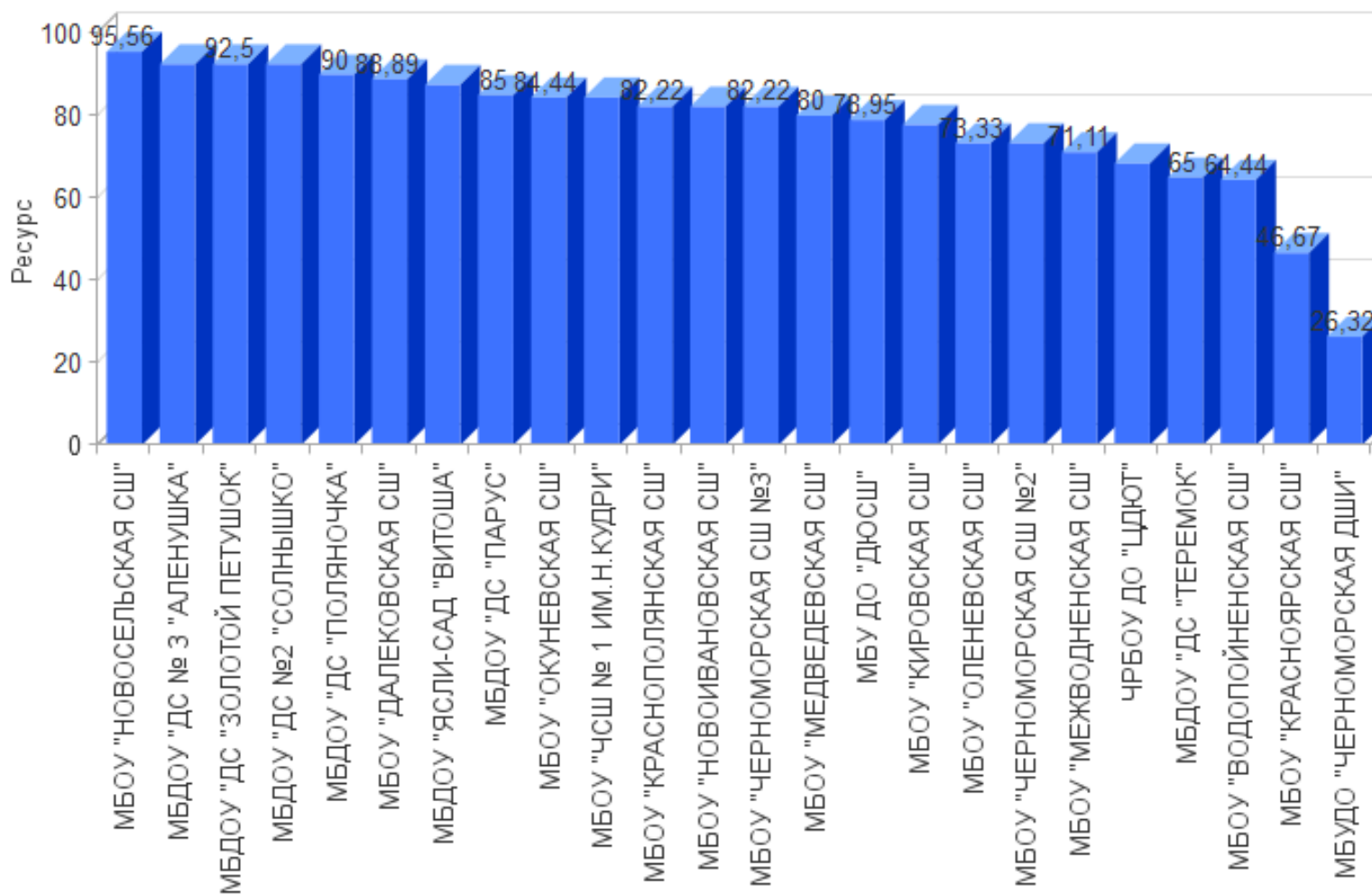
Значения выше среднего имеют 16 (МБОУ «НОВОСЕЛЬСКАЯ СРЕДНЯЯ ШКОЛА», МБДОУ «ДЕТСКИЙ САД «ЗОЛОТОЙ ПЕТУШОК», МБДОУ «ДЕТСКИЙ САД № 3 «АЛЕНУШКА», МБДОУ «ДЕТСКИЙ САД №2 «СОЛНЫШКО», МБДОУ «ДЕТСКИЙ САД «ПОЛЯНОЧКА», МБОУ «ДАЛЕКОВСКАЯ СШ», МБДОУ «ЯСЛИ-САД «ВИТОША», МБДОУ «ДЕТСКИЙ САД «ПАРУС», МБОУ «ОКУНЕВСКАЯ СРЕДНЯЯ ШКОЛА ИМ. ДЪЯЧЕНКО Ф. С.», МБОУ «ЧСШ № 1 ИМ.Н.КУДРИ», МБОУ «КРАСНОПОЛЯНСКАЯ СШ», МБОУ «НОВОИВАНОВСКАЯ СРЕДНЯЯ ШКОЛА», МБОУ «ЧЕРНОМОРСКАЯ СШ №3», МБОУ «МЕДВЕДЕВСКАЯ СРЕДНЯЯ ШКОЛА», МБУ ДО «ДЮСШ» МО ЧЕРНОМОРСКИЙ РАЙОН РК, МБОУ «КИРОВСКАЯ СРЕДНЯЯ ШКОЛА») образовательных организаций (66,67% от общего количества организаций), принявших участие в НОК УООД.

Значения ниже среднего имеют 8 (МБОУ «ОЛЕНЕВСКАЯ СРЕДНЯЯ ШКОЛА», МБОУ «ЧЕРНОМОРСКАЯ СРЕДНЯЯ ШКОЛА №2», МБОУ «МЕЖВОДНЕНСКАЯ СРЕДНЯЯ ШКОЛА», ЧРБОУ ДО «ЦДЮТ», МБДОУ «ДЕТСКИЙ САД «ТЕРЕМОК», МБОУ «ВОДОПОЙНЕНСКАЯ СРЕДНЯЯ ШКОЛА», МБОУ «КРАСНОЯРСКАЯ СРЕДНЯЯ ШКОЛА», МБУДО «ЧЕРНОМОРСКАЯ ДШИ») образовательных организаций (33,33% от общего количества образовательных организаций), участвующих в НОК УООД.

На диаграмме (Рисунок 5.) в графическом отображении показана, оценка оператора по индикатору «Соответствие информации о деятельности образовательной организации, размещенной на официальном сайте организации, ее содержанию и порядку (форме), установленным нормативными правовыми актами».



**Полнота и актуальности информации, размещенной на официальных сайтах образовательных организаций.**



**2.2.1.3. ИТОГИ ПО ПОКАЗАТЕЛЮ 1.1. «СООТВЕТСТВИЕ ИНФОРМАЦИИ О ДЕЯТЕЛЬНОСТИ ОБРАЗОВАТЕЛЬНОЙ ОРГАНИЗАЦИИ, РАЗМЕЩЕННОЙ НА ОБЩЕДОСТУПНЫХ ИНФОРМАЦИОННЫХ РЕСУРСАХ, ЕЕ СОДЕРЖАНИЮ И ПОРЯДКУ (ФОРМЕ), УСТАНОВЛЕННЫМ НОРМАТИВНЫМИ ПРАВОВЫМИ АКТАМИ».**

Обобщив итоги анализа обоих индикаторов независимой оценки показателя «Соответствие информации о деятельности образовательной организации, размещенной на общедоступных информационных ресурсах, ее содержанию и порядку (форме), установленным нормативными правовыми актами» можно определить рейтинг образовательных организаций Черноморского района Республики Крым по данному показателю.

Рейтинг образовательных организаций по показателю «Соответствие информации о деятельности образовательной организации, размещенной на общедоступных информационных ресурсах, ее содержанию и порядку (форме), установленным нормативными правовыми актами» представлен в табличной форме (Таблица 9.).

Таблица 9.

**Рейтинг образовательных организаций Черноморского района Республики Крым по показателю «Соответствие информации о деятельности образовательной организации, размещенной на общедоступных информационных ресурсах, ее содержанию и порядку (форме), установленным нормативными правовыми актам».**

№ п/п	Наименование организации	ПОКАЗАТЕЛЬ «Соответствие информации о деятельности образовательной организации, размещенной на общедоступных информационных ресурсах, ее содержанию и порядку (форме), установленным нормативными правовыми актами»		ЗНАЧЕНИЕ ПОКАЗАТЕЛЯ
		Наличие информации о деятельности образовательной организации, размещенной на информационных стендах	Наличие информации о деятельности организации социальной сферы, размещенной на официальном сайте	
1.	МБОУ "НОВОСЕЛЬСКАЯ СРЕДНЯЯ ШКОЛА"	100	95,56	<b>97,78</b>
2.	МБДОУ "ДЕТСКИЙ САД "ЗОЛОТОЙ ПЕТУШОК"	100	92,50	<b>96,25</b>
3.	МБДОУ "ДЕТСКИЙ САД № 3 "АЛЕНУШКА"	100	92,50	<b>96,25</b>

4.	МБДОУ "ДЕТСКИЙ САД №2 "СОЛНЫШКО"	100	92,50	<b>96,25</b>
5.	МБДОУ "ДЕТСКИЙ САД "ПОЛЯНОЧКА"	100	90	<b>95</b>
6.	МБОУ "ДАЛЕКОВСКАЯ СШ"	100	88,89	<b>94,45</b>
7.	МБДОУ "ЯСЛИ-САД "ВИТОША"	100	87,50	<b>93,75</b>
8.	МБДОУ "ДЕТСКИЙ САД "ПАРУС"	100	85	<b>92,50</b>
9.	МБОУ "ОКУНЕВСКАЯ СРЕДНЯЯ ШКОЛА ИМ. ДЬЯЧЕНКО Ф. С."	100	84,44	<b>92,22</b>
10.	МБОУ "ЧСШ № 1 ИМ.Н.КУДРИ"	100	84,44	<b>92,22</b>
11.	МБОУ "КРАСНОПОЛЯНСКАЯ СШ"	100	82,22	<b>91,11</b>
12.	МБОУ "НОВОИВАНОВСКАЯ СРЕДНЯЯ ШКОЛА"	100	82,22	<b>91,11</b>
13.	МБОУ "ЧЕРНОМОРСКАЯ СШ №3"	100	82,22	<b>91,11</b>
14.	МБОУ "МЕДВЕДЕВСКАЯ СРЕДНЯЯ ШКОЛА"	100	80	<b>90</b>
15.	МБУ ДО "ДЮСШ" МО ЧЕРНОМОРСКИЙ РАЙОН РК	100	78,95	<b>89,48</b>
16.	МБОУ "КИРОВСКАЯ СРЕДНЯЯ ШКОЛА"	100	77,78	<b>88,89</b>
17.	МБОУ "ОЛЕНЕВСКАЯ СРЕДНЯЯ ШКОЛА"	100	73,33	<b>86,67</b>
18.	МБОУ "ЧЕРНОМОРСКАЯ СРЕДНЯЯ ШКОЛА №2"	100	73,33	<b>86,67</b>
19.	МБОУ "МЕЖВОДНЕНСКАЯ СРЕДНЯЯ ШКОЛА"	100	71,11	<b>85,56</b>
20.	ЧРБОУ ДО "ЦДИУТ"	100	68,42	<b>84,21</b>
21.	МБДОУ "ДЕТСКИЙ САД "ТЕРЕМОК"	100	65	<b>82,50</b>
22.	МБОУ "ВОДОПОЙНЕНСКАЯ СРЕДНЯЯ ШКОЛА"	100	64,44	<b>82,22</b>
23.	МБОУ "КРАСНОЯРСКАЯ СРЕДНЯЯ ШКОЛА"	100	46,67	<b>73,34</b>
24.	МБУДО "ЧЕРНОМОРСКАЯ ДШИ"	100	26,32	<b>63,16</b>
	<b>СРЕДНЕЕ ЗНАЧЕНИЕ</b>	<b>100</b>	<b>77,72</b>	<b>88,86</b>

Среднее значение показателя «Соответствие информации о деятельности образовательной организации, размещенной на общедоступных информационных

ресурсах, ее содержанию и порядку (форме), установленным нормативными правовыми актами» составило **88,86** балла.

Значения выше среднего имеют 16 (МБОУ «НОВОСЕЛЬСКАЯ СРЕДНЯЯ ШКОЛА», МБДОУ «ДЕТСКИЙ САД «ЗОЛОТОЙ ПЕТУШОК», МБДОУ «ДЕТСКИЙ САД № 3 «АЛЕНУШКА», МБДОУ «ДЕТСКИЙ САД №2 «СОЛНЫШКО», МБДОУ «ДЕТСКИЙ САД «ПОЛЯНОЧКА», МБОУ «ДАЛЕКОВСКАЯ СШ», МБДОУ «ЯСЛИ-САД «ВИТОША», МБДОУ «ДЕТСКИЙ САД «ПАРУС», МБОУ «ОКУНЕВСКАЯ СРЕДНЯЯ ШКОЛА ИМ. ДЬЯЧЕНКО Ф. С.», МБОУ «ЧСШ № 1 ИМ.Н.КУДРИ», МБОУ «КРАСНОПОЛЯНСКАЯ СШ», МБОУ «НОВОИВАНОВСКАЯ СРЕДНЯЯ ШКОЛА», МБОУ «ЧЕРНОМОРСКАЯ СШ №3», МБОУ «МЕДВЕДЕВСКАЯ СРЕДНЯЯ ШКОЛА», МБУ ДО «ДЮСШ» МО ЧЕРНОМОРСКИЙ РАЙОН РК, МБОУ «КИРОВСКАЯ СРЕДНЯЯ ШКОЛА») образовательных организаций (66,67% от общего количества организаций), принявших участие в НОК УООД.

Значения ниже среднего имеют 8 (МБОУ «ОЛЕНЕВСКАЯ СРЕДНЯЯ ШКОЛА», МБОУ «ЧЕРНОМОРСКАЯ СРЕДНЯЯ ШКОЛА №2», МБОУ «МЕЖВОДНЕНСКАЯ СРЕДНЯЯ ШКОЛА», ЧРБОУ ДО «ЦДЮТ», МБДОУ «ДЕТСКИЙ САД «ТЕРЕМОК», МБОУ «ВОДОПОЙНЕНСКАЯ СРЕДНЯЯ ШКОЛА», МБОУ «КРАСНОЯРСКАЯ СРЕДНЯЯ ШКОЛА», МБУДО «ЧЕРНОМОРСКАЯ ДШИ») образовательных организаций (33,33% от общего количества образовательных организаций), участвующих в НОК УООД.

## **2.2.2. КРИТЕРИЙ I ПОКАЗАТЕЛЬ 2. «НАЛИЧИЕ НА ОФИЦИАЛЬНОМ САЙТЕ ОБРАЗОВАТЕЛЬНОЙ ОРГАНИЗАЦИИ ИНФОРМАЦИИ О ДИСТАНЦИОННЫХ СПОСОБАХ ОБРАТНОЙ СВЯЗИ И ВЗАИМОДЕЙСТВИЯ С ПОЛУЧАТЕЛЯМИ УСЛУГ И ИХ ФУНКЦИОНИРОВАНИЕ».**

Наличие и функционирование на официальных сайтах образовательных организаций дистанционных способов связи оценивалось по 6 позициям:

- Телефон;
- Электронная почта;
- Электронных сервисов (форма для подачи электронного обращения/ жалобы/предложения; раздел «Часто задаваемые вопросы»; получение консультации по оказываемым услугам и пр.);
- Обеспечение технической возможности выражения участниками образовательных отношений мнения о качестве оказания услуг (наличие анкеты для опроса граждан или гиперссылки на нее).

В целом максимально возможный балл за наличие на официальном сайте образовательной организации информации о дистанционных способах обратной связи и взаимодействия с получателями услуг и их функционирование составляет 100 баллов.

Метод оценки контент-анализ информации на сайтах образовательных организаций, контрольная закупка.

Функционирование на официальных сайтах образовательных организаций дистанционных способов связи оценивалось не только с позиции наличия или отсутствия, но и возможности «дозвониться», «обратиться по указанным реквизитам электронной почты». Независимый оператор провел «контрольную закупку» - через электронную почту и электронную форму для обращений участников образовательного процесса выборочно были разсланы письма, так же были сделаны звонки по телефонам, указанным на сайтах.

Наличие возможности взаимодействия участников образовательного процесса с организацией имеются по:

- Телефону - в 24 (МБДОУ «ДЕТСКИЙ САД «ЗОЛОТОЙ ПЕТУШОК», МБДОУ «ДЕТСКИЙ САД «ПАРУС», МБДОУ «ДЕТСКИЙ САД «ПОЛЯНОЧКА», МБДОУ «ДЕТСКИЙ САД «ТЕРЕМОК», МБДОУ «ДЕТСКИЙ САД № 3 «АЛЕНУШКА», МБДОУ «ДЕТСКИЙ САД №2 «СОЛНЫШКО», МБДОУ «ЯСЛИ-САД «ВИТОША», МБОУ «ВОДОПОЙНЕНСКАЯ СРЕДНЯЯ ШКОЛА», МБОУ «ДАЛЕКОВСКАЯ СШ», МБОУ

«КИРОВСКАЯ СРЕДНЯЯ ШКОЛА», МБОУ «КРАСНОПОЛЯНСКАЯ СШ», МБОУ «КРАСНОЯРСКАЯ СРЕДНЯЯ ШКОЛА», МБОУ «МЕДВЕДЕВСКАЯ СРЕДНЯЯ ШКОЛА», МБОУ «МЕЖВОДНЕНСКАЯ СРЕДНЯЯ ШКОЛА», МБОУ «НОВОИВАНОВСКАЯ СРЕДНЯЯ ШКОЛА», МБОУ «НОВОСЕЛЬСКАЯ СРЕДНЯЯ ШКОЛА», МБОУ «ОКУНЕВСКАЯ СРЕДНЯЯ ШКОЛА ИМ. ДЬЯЧЕНКО Ф. С.», МБОУ «ОЛЕНЕВСКАЯ СРЕДНЯЯ ШКОЛА», МБОУ «ЧЕРНОМОРСКАЯ СРЕДНЯЯ ШКОЛА №2», МБОУ «ЧЕРНОМОРСКАЯ СШ №3», МБОУ «ЧСШ № 1 ИМ.Н.КУДРИ», МБУ ДО «ДЮСШ» МО ЧЕРНОМОРСКИЙ РАЙОН РК, МБУДО «ЧЕРНОМОРСКАЯ ДШИ» , ЧРБОУ ДО «ЦДЮТ») образовательных организациях;

- Электронной почты - в 24 (МБДОУ «ДЕТСКИЙ САД «ЗОЛОТОЙ ПЕТУШОК», МБДОУ «ДЕТСКИЙ САД «ПАРУС», МБДОУ «ДЕТСКИЙ САД «ПОЛЯНОЧКА», МБДОУ «ДЕТСКИЙ САД «ТЕРЕМОК», МБДОУ «ДЕТСКИЙ САД № 3 «АЛЕНУШКА», МБДОУ «ДЕТСКИЙ САД №2 «СОЛНЫШКО», МБДОУ «ЯСЛИ-САД «ВИТОША», МБОУ «ВОДОПОЙНЕНСКАЯ СРЕДНЯЯ ШКОЛА», МБОУ «ДАЛЕКОВСКАЯ СШ», МБОУ «КИРОВСКАЯ СРЕДНЯЯ ШКОЛА», МБОУ «КРАСНОПОЛЯНСКАЯ СШ», МБОУ «КРАСНОЯРСКАЯ СРЕДНЯЯ ШКОЛА», МБОУ «МЕДВЕДЕВСКАЯ СРЕДНЯЯ ШКОЛА», МБОУ «МЕЖВОДНЕНСКАЯ СРЕДНЯЯ ШКОЛА», МБОУ «НОВОИВАНОВСКАЯ СРЕДНЯЯ ШКОЛА», МБОУ «НОВОСЕЛЬСКАЯ СРЕДНЯЯ ШКОЛА», МБОУ «ОКУНЕВСКАЯ СРЕДНЯЯ ШКОЛА ИМ. ДЬЯЧЕНКО Ф. С.», МБОУ «ОЛЕНЕВСКАЯ СРЕДНЯЯ ШКОЛА», МБОУ «ЧЕРНОМОРСКАЯ СРЕДНЯЯ ШКОЛА №2», МБОУ «ЧЕРНОМОРСКАЯ СШ №3», МБОУ «ЧСШ № 1 ИМ.Н.КУДРИ», МБУ ДО «ДЮСШ» МО ЧЕРНОМОРСКИЙ РАЙОН РК, МБУДО «ЧЕРНОМОРСКАЯ ДШИ» , ЧРБОУ ДО «ЦДЮТ») образовательных организациях.

Электронные сервисы (форма для подачи электронного обращения/ жалобы/предложения; раздел «Часто задаваемые вопросы»; получение консультации по оказываемым услугам и пр.) созданы на сайтах 15 (МБДОУ «ДЕТСКИЙ САД «ЗОЛОТОЙ ПЕТУШОК», МБДОУ «ДЕТСКИЙ САД «ПАРУС», МБДОУ «ДЕТСКИЙ САД «ПОЛЯНОЧКА», МБДОУ «ДЕТСКИЙ САД «ТЕРЕМОК», МБДОУ «ДЕТСКИЙ САД № 3 «АЛЕНУШКА», МБДОУ «ДЕТСКИЙ САД №2 «СОЛНЫШКО», МБОУ «ДАЛЕКОВСКАЯ СШ», МБОУ «КРАСНОПОЛЯНСКАЯ СШ», МБОУ «МЕДВЕДЕВСКАЯ СРЕДНЯЯ ШКОЛА», МБОУ «НОВОСЕЛЬСКАЯ СРЕДНЯЯ ШКОЛА», МБОУ «ОКУНЕВСКАЯ СРЕДНЯЯ ШКОЛА ИМ. ДЬЯЧЕНКО Ф. С.», МБОУ «ЧЕРНОМОРСКАЯ СРЕДНЯЯ ШКОЛА №2», МБУ ДО «ДЮСШ» МО

ЧЕРНОМОРСКИЙ РАЙОН РК, МБУДО «ЧЕРНОМОРСКАЯ ДШИ» , ЧРБОУ ДО «ЦДЮТ») образовательных организаций.

Техническая возможность выражения участниками образовательных отношений мнения о качестве оказания услуг (наличие анкеты для опроса граждан или гиперссылки на нее) обеспечена на сайтах 4 (МБОУ «КРАСНОЯРСКАЯ СРЕДНЯЯ ШКОЛА», МБОУ «МЕДВЕДЕВСКАЯ СРЕДНЯЯ ШКОЛА», МБУ ДО «ДЮСШ» МО ЧЕРНОМОРСКИЙ РАЙОН РК, ЧРБОУ ДО «ЦДЮТ») образовательных организаций.

Наличие и функционирование на официальных сайтах образовательных организаций дистанционных способов связи представлены в таблице 10.

**Наличие на официальном сайте образовательной организации информации о дистанционных способах обратной связи и взаимодействия с получателями услуг и их функционирование.**

Наименование организации	Телефон		Электронная почта		Электронных сервисов (форма для подачи электронного обращения/ жалобы/предложения; раздел «Часто задаваемые вопросы»; получение консультации по оказываемым услугам и пр.)	Обеспечение технической возможности выражения участниками образовательных отношений мнения о качестве оказания услуг (наличие анкеты для опроса граждан или гиперссылки на нее) Обеспечение технической возможности выражения участниками образовательных отношений мнения о качестве оказания услуг (наличие анкеты для опроса граждан или гиперссылки на нее) Обеспечение технической возможности выражения участниками образовательных отношений мнения о качестве оказания услуг (наличие анкеты для опроса граждан или гиперссылки на нее)
МБДОУ "ДС № 3 "АЛЕНУШКА"	+	+	+	-		
МБДОУ "ДС "ЗОЛОТОЙ ПЕТУШОК"	+	+	+	-		
МБДОУ "ДС "ПАРУС"	+	+	+	-		
МБДОУ "ДС "ПОЛЯНОЧКА"	+	+	+	-		
МБДОУ "ДС "ТЕРЕМОК"	+	+	+	-		
МБДОУ "ДС №2 "СОЛНЫШКО"	+	+	+	-		
МБДОУ "ЯСЛИ-САД "ВИТОША"	+	+	-	-		
МБОУ "ВОДОПОЙНЕНСКАЯ СШ"	+	+	-	-		



МБОУ "ДАЛЕКОВСКАЯ СШ"	+	+	+	-
МБОУ "КИРОВСКАЯ СШ"	+	+	-	-
МБОУ "КРАСНОПОЛЯНСКАЯ СШ"	+	+	+	-
МБОУ "КРАСНОЯРСКАЯ СШ"	+	+	-	+
МБОУ "МЕДВЕДЕВСКАЯ СШ"	+	+	+	+
МБОУ "МЕЖВОДНЕНСКАЯ СШ"	+	+	-	-
МБОУ "НОВОИВАНОВСКАЯ СШ"	+	+	-	-
МБОУ "НОВОСЕЛЬСКАЯ СШ"	+	+	+	-
МБОУ "ОКУНЕВСКАЯ СШ"	+	+	+	-
МБОУ "ОЛЕНЕВСКАЯ СШ"	+	+	-	-
МБОУ "ЧЕРНОМОРСКАЯ СШ №2"	+	+	+	-
МБОУ "ЧЕРНОМОРСКАЯ СШ №3"	+	+	-	-
МБОУ "ЧСШ № 1 ИМ.Н.КУДРИ"	+	+	-	-
МБУ ДО "ДЮСШ"	+	+	+	+
МБУДО "ЧЕРНОМОРСКАЯ ДШИ"	+	+	+	-
ЧРБОУ ДО "ЦДЮТ"	+	+	+	+

Результаты, проведенного оператором мониторинга «наличия на официальном сайте образовательной организации информации о дистанционных способах обратной связи и взаимодействия с получателями услуг и их функционирование» представлены в таблице 11.

Таблица 11.

**Наличия на официальном сайте организации информации о дистанционных способах обратной связи и взаимодействия с получателями услуг и их функционирование.**

№ п/п	Наименование организации	Индикатор «Наличие на официальном сайте образовательной организации информации о дистанционных способах обратной связи и взаимодействия с получателями услуг и их функционирование»
1.	МБОУ "МЕДВЕДЕВСКАЯ СРЕДНЯЯ ШКОЛА"	100
2.	МБУ ДО "ДЮСШ" МО ЧЕРНОМОРСКИЙ РАЙОН РК	100
3.	ЧРБОУ ДО "ЦДЮТ"	100

4.	МБДОУ "ДЕТСКИЙ САД "ЗОЛОТОЙ ПЕТУШОК"	90
5.	МБДОУ "ДЕТСКИЙ САД "ПАРУС"	90
6.	МБДОУ "ДЕТСКИЙ САД "ПОЛЯНОЧКА"	90
7.	МБДОУ "ДЕТСКИЙ САД "ТЕРЕМОК"	90
8.	МБДОУ "ДЕТСКИЙ САД № 3 "АЛЕНУШКА"	90
9.	МБДОУ "ДЕТСКИЙ САД №2 "СОЛНЫШКО"	90
10.	МБОУ "ДАЛЕКОВСКАЯ СШ"	90
11.	МБОУ "КРАСНОПОЛЯНСКАЯ СШ"	90
12.	МБОУ "КРАСНОЯРСКАЯ СРЕДНЯЯ ШКОЛА"	90
13.	МБОУ "НОВОСЕЛЬСКАЯ СРЕДНЯЯ ШКОЛА"	90
14.	МБОУ "ОКУНЕВСКАЯ СРЕДНЯЯ ШКОЛА ИМ. ДЬЯЧЕНКО Ф. С."	90
15.	МБОУ "ЧЕРНОМОРСКАЯ СРЕДНЯЯ ШКОЛА №2"	90
16.	МБУДО "ЧЕРНОМОРСКАЯ ДШИ"	90
17.	МБДОУ "ЯСЛИ-САД "ВИТОША"	60
18.	МБОУ "ВОДОПОЙНЕНСКАЯ СРЕДНЯЯ ШКОЛА"	60
19.	МБОУ "КИРОВСКАЯ СРЕДНЯЯ ШКОЛА"	60
20.	МБОУ "МЕЖВОДНЕНСКАЯ СРЕДНЯЯ ШКОЛА"	60
21.	МБОУ "НОВОИВАНОВСКАЯ СРЕДНЯЯ ШКОЛА"	60
22.	МБОУ "ОЛЕНЕВСКАЯ СРЕДНЯЯ ШКОЛА"	60
23.	МБОУ "ЧЕРНОМОРСКАЯ СШ №3"	60
24.	МБОУ "ЧСШ № 1 ИМ.Н.КУДРИ"	60
	<b>СРЕДНЕЕ ЗНАЧЕНИЕ</b>	<b>81,25</b>

При оценке показателя 2 «Наличие на официальном сайте образовательной организации информации о дистанционных способах обратной связи и взаимодействия с получателями услуг и их функционирование» среднее значение равно **81,25** балла.

Максимальное количество баллов (100) получили 3 (МБОУ «МЕДВЕДЕВСКАЯ СРЕДНЯЯ ШКОЛА», МБУ ДО «ДЮСШ» МО ЧЕРНОМОРСКИЙ РАЙОН РК, ЧРБОУ ДО «ЦДЮТ») образовательных организации (12,50% от общего количества образовательных организаций), участвующих в НОК УООД.

Значения выше среднего имеют 13 (МБДОУ «ДЕТСКИЙ САД «ЗОЛОТОЙ ПЕТУШОК», МБДОУ «ДЕТСКИЙ САД «ПАРУС», МБДОУ «ДЕТСКИЙ САД «ПОЛЯНОЧКА», МБДОУ «ДЕТСКИЙ САД «ТЕРЕМОК», МБДОУ «ДЕТСКИЙ САД № 3

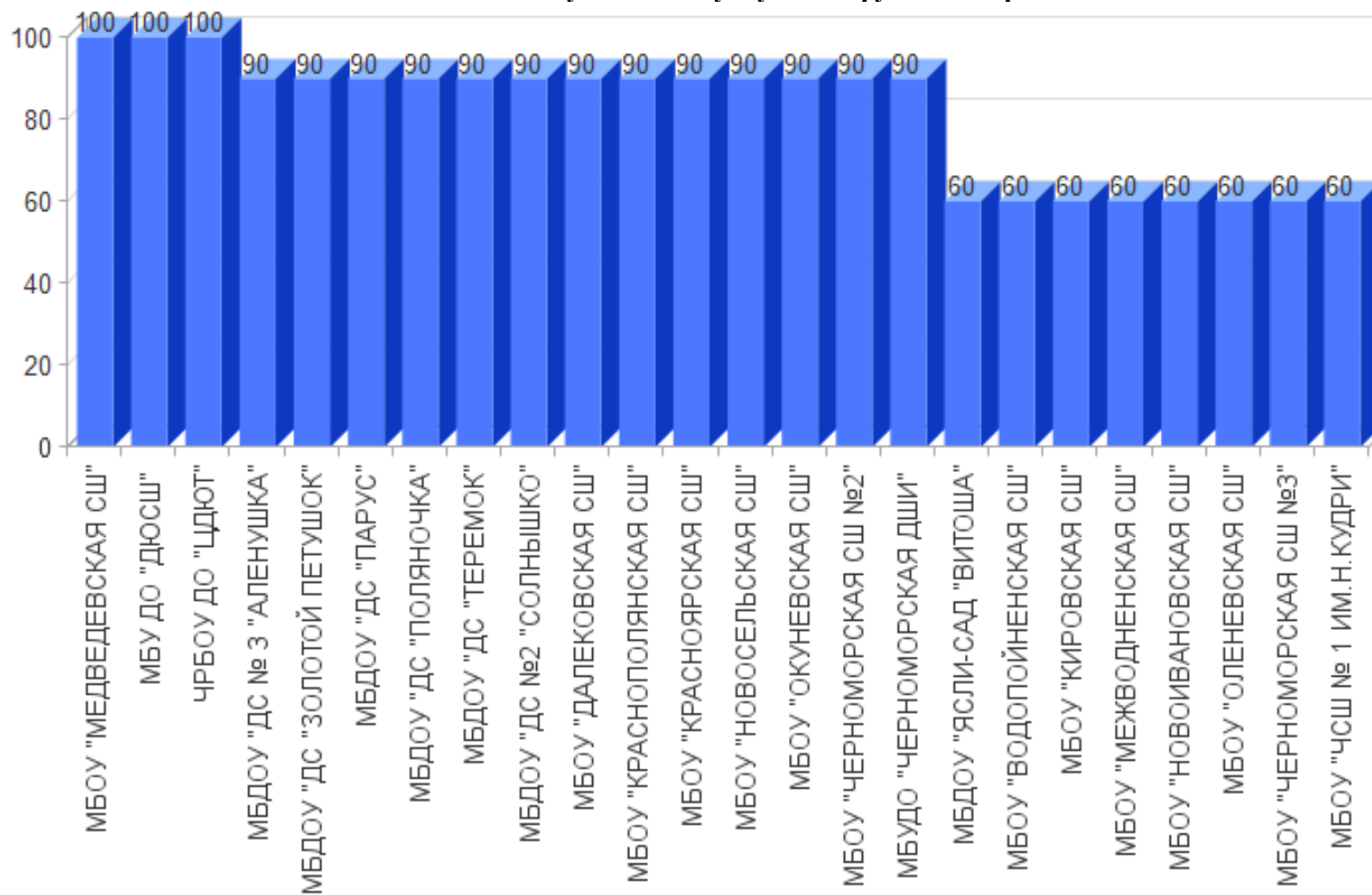
«АЛЕНУШКА», МБДОУ «ДЕТСКИЙ САД №2 «СОЛНЫШКО», МБОУ «ДАЛЕКОВСКАЯ СШ», МБОУ «КРАСНОПОЛЯНСКАЯ СШ», МБОУ «КРАСНОЯРСКАЯ СРЕДНЯЯ ШКОЛА», МБОУ «НОВОСЕЛЬСКАЯ СРЕДНЯЯ ШКОЛА», МБОУ «ОКУНЕВСКАЯ СРЕДНЯЯ ШКОЛА ИМ. ДЬЯЧЕНКО Ф. С.», МБОУ «ЧЕРНОМОРСКАЯ СРЕДНЯЯ ШКОЛА №2», МБУДО «ЧЕРНОМОРСКАЯ ДШИ») образовательных организаций (54,17% от общего количества организаций), принявших участие в НОК УООД.

Значения ниже среднего имеют 8 (МБДОУ «ЯСЛИ-САД «ВИТОША», МБОУ «ВОДОПОЙНЕНСКАЯ СРЕДНЯЯ ШКОЛА», МБОУ «КИРОВСКАЯ СРЕДНЯЯ ШКОЛА», МБОУ «МЕЖВОДНЕНСКАЯ СРЕДНЯЯ ШКОЛА», МБОУ «НОВОИВАНОВСКАЯ СРЕДНЯЯ ШКОЛА», МБОУ «ОЛЕНЕВСКАЯ СРЕДНЯЯ ШКОЛА», МБОУ «ЧЕРНОМОРСКАЯ СШ №3», МБОУ «ЧСШ № 1 ИМ.Н.КУДРИ») образовательных организаций (33,33% от общего количества образовательных организаций), участвующих в НОК УООД.

На диаграмме (Рисунок 6.) показано, как распределилось мнение оператора о наличии на официальном сайте образовательной организации информации о дистанционных способах обратной связи и взаимодействия с получателями услуг и их функционирование.

Рисунок 6.

Наличие на официальном сайте образовательной организации информации о дистанционных способах обратной связи и взаимодействия с получателями услуг и их функционирование.



**2.2.3. КРИТЕРИЙ I ПОКАЗАТЕЛЬ 3. «ДОЛЯ ПОЛУЧАТЕЛЕЙ УСЛУГ, УДОВЛЕТВОРЕННЫХ ОТКРЫТОСТЬЮ, ПОЛНОТОЙ И ДОСТУПНОСТЬЮ ИНФОРМАЦИИ О ДЕЯТЕЛЬНОСТИ ОБРАЗОВАТЕЛЬНОЙ ОРГАНИЗАЦИИ, РАЗМЕЩЕННОЙ НА ИНФОРМАЦИОННЫХ СТЕНДАХ В ПОМЕЩЕНИИ ОРГАНИЗАЦИИ И НА ОФИЦИАЛЬНОМ САЙТЕ ОРГАНИЗАЦИИ В СЕТИ «ИНТЕРНЕТ».**

Социологический компонент независимой оценки качества услуг осуществления образовательной деятельности образовательными организациями, который реализовывался в исследовании через анкетирование респондентов (родителей, обучающихся, педагогов, выпускников образовательных организаций), был направлен на изучение следующих позиций:

- степень удовлетворенности открытостью, полнотой и доступностью информации о деятельности образовательной организации, размещенной на информационных стендах в помещении организации;
- степень удовлетворенности открытостью, полнотой и доступностью информации о деятельности образовательной организации, размещенной на официальном сайте организации в сети «Интернет».

В целях формирования рейтинга организации результаты измерений показателя «Доля получателей услуг, удовлетворенных открытостью, полнотой и доступностью информации о деятельности организации, размещенной на информационных стендах, на сайте в информационно-телекоммуникационной сети «Интернет», определяемые по итогам анкетирования в процентах, пересчитывались в баллы по формуле, указанной в Едином порядке расчета показателей, характеризующих общие критерии оценки качества условий оказания услуг организациями в сфере культуры, охраны здоровья, образования, социального обслуживания и федеральными учреждениями медико-социальной экспертизы (Приложение к приказу Минтруда России от 31 мая 2018 г. № 344н).

Максимально возможное количество баллов - 100.

Метод оценки – онлайн-анкетирование участников образовательного процесса.

**2.2.3.1. КРИТЕРИЙ I ПОКАЗАТЕЛЬ 3. ИНДИКАТОР «УДОВЛЕТВОРЕННОСТЬ КАЧЕСТВОМ, ПОЛНОТОЙ И ДОСТУПНОСТЬЮ ИНФОРМАЦИИ О ДЕЯТЕЛЬНОСТИ ОБРАЗОВАТЕЛЬНОЙ ОРГАНИЗАЦИИ, РАЗМЕЩЕННОЙ НА ИНФОРМАЦИОННЫХ СТЕНДАХ В ПОМЕЩЕНИИ ОБРАЗОВАТЕЛЬНОЙ ОРГАНИЗАЦИИ».**

По данному индикатору все образовательные организации получили результаты, соответствующие высокому значению.

Результаты анкетирования респондентов по индикатору «Удовлетворенность качеством, полнотой и доступностью информации о деятельности организации, размещенной на информационных стендах в помещении» представлены в таблице 12.

Таблица 12.

**Удовлетворенность качеством, полнотой и доступностью информации о деятельности организации, размещенной на информационных стендах в помещении.**

№ п/п	Наименование организации	Индикатор «Удовлетворенность качеством, полнотой и доступностью информации о деятельности организации, размещенной на информационных стендах в помещении» (в % от общего числа опрошенных получателей услуг)
1.	МБДОУ "ДЕТСКИЙ САД "ПАРУС"	100
2.	МБДОУ "ДЕТСКИЙ САД "ПОЛЯНОЧКА"	100
3.	МБДОУ "ДЕТСКИЙ САД "ТЕРЕМОК"	100
4.	МБДОУ "ЯСЛИ-САД "ВИТОША"	100
5.	МБОУ "ВОДОПОЙНЕНСКАЯ СРЕДНЯЯ ШКОЛА"	100
6.	МБОУ "ДАЛЕКОВСКАЯ СШ"	100
7.	МБОУ "МЕДВЕДЕВСКАЯ СРЕДНЯЯ ШКОЛА"	100
8.	МБОУ "ОКУНЕВСКАЯ СРЕДНЯЯ ШКОЛА ИМ. ДЬЯЧЕНКО Ф. С."	100
9.	МБУДО "ЧЕРНОМОРСКАЯ ДШИ"	100
10.	МБОУ "КИРОВСКАЯ СРЕДНЯЯ ШКОЛА"	99,53
11.	МБОУ "ЧЕРНОМОРСКАЯ СШ №3"	99,43
12.	ЧРБОУ ДО "ЦДЮТ"	99,24
13.	МБОУ "НОВОСЕЛЬСКАЯ СРЕДНЯЯ ШКОЛА"	98,96
14.	МБОУ "ЧСШ № 1 ИМ.Н.КУДРИ"	98,08

15.	МБУ ДО "ДЮСШ" МО ЧЕРНОМОРСКИЙ РАЙОН РК	97,79
16.	МБОУ "ЧЕРНОМОРСКАЯ СРЕДНЯЯ ШКОЛА №2"	97,69
17.	МБОУ "НОВОИВАНОВСКАЯ СРЕДНЯЯ ШКОЛА"	97,48
18.	МБДОУ "ДЕТСКИЙ САД №2 "СОЛНЫШКО"	97,06
19.	МБОУ "КРАСНОЯРСКАЯ СРЕДНЯЯ ШКОЛА"	96,91
20.	МБОУ "МЕЖВОДНЕНСКАЯ СРЕДНЯЯ ШКОЛА"	95,98
21.	МБДОУ "ДЕТСКИЙ САД "ЗОЛОТОЙ ПЕТУШОК"	95,83
22.	МБОУ "ОЛЕНЕВСКАЯ СРЕДНЯЯ ШКОЛА"	95
23.	МБДОУ "ДЕТСКИЙ САД №3 "АЛЕНУШКА"	94,29
24.	МБОУ "КРАСНОПОЛЯНСКАЯ СШ"	92,56
	<b>СРЕДНЕЕ ЗНАЧЕНИЕ</b>	<b>98,16</b>

При оценке индикатора «Удовлетворенность качеством, полнотой и доступностью информации о деятельности организации, размещенной на информационных стендах в помещении» среднее значение равно **98,16** балла.

Максимальное количество баллов (100) получили 9 (МБДОУ «ДЕТСКИЙ САД «ПАРУС», МБДОУ «ДЕТСКИЙ САД «ПОЛЯНОЧКА», МБДОУ «ДЕТСКИЙ САД «ТЕРЕМОК», МБДОУ «ЯСЛИ-САД «ВИТОША», МБОУ «ВОДОПОЙНЕНСКАЯ СРЕДНЯЯ ШКОЛА», МБОУ «ДАЛЕКОВСКАЯ СШ», МБОУ «МЕДВЕДЕВСКАЯ СРЕДНЯЯ ШКОЛА», МБОУ «ОКУНЕВСКАЯ СРЕДНЯЯ ШКОЛА ИМ. ДЬЯЧЕНКО Ф. С.», МБУДО «ЧЕРНОМОРСКАЯ ДШИ») образовательных организаций (37,50% от общего количества образовательных организаций), участвующих в НОК УООД.

Значения выше среднего имеют 4 (МБОУ «КИРОВСКАЯ СРЕДНЯЯ ШКОЛА», МБОУ «ЧЕРНОМОРСКАЯ СШ №3», ЧРБОУ ДО «ЦДЮТ», МБОУ «НОВОСЕЛЬСКАЯ СРЕДНЯЯ ШКОЛА») образовательных организации (16,67% от общего количества организаций), принявших участие в НОК УООД.

Значения ниже среднего имеют 11 (МБОУ «ЧСШ №1 ИМ.Н.КУДРИ», МБУ ДО «ДЮСШ» МО ЧЕРНОМОРСКИЙ РАЙОН РК, МБОУ «ЧЕРНОМОРСКАЯ СРЕДНЯЯ ШКОЛА №2», МБОУ «НОВОИВАНОВСКАЯ СРЕДНЯЯ ШКОЛА», МБДОУ «ДЕТСКИЙ САД №2 «СОЛНЫШКО», МБОУ «КРАСНОЯРСКАЯ СРЕДНЯЯ ШКОЛА», МБОУ «МЕЖВОДНЕНСКАЯ СРЕДНЯЯ ШКОЛА», МБДОУ «ДЕТСКИЙ САД «ЗОЛОТОЙ ПЕТУШОК», МБОУ «ОЛЕНЕВСКАЯ СРЕДНЯЯ ШКОЛА», МБДОУ «ДЕТСКИЙ САД №

3 «АЛЕНУШКА», МБОУ «КРАСНОПОЛЯНСКАЯ СШ») образовательных организаций (45,83% от общего количества образовательных организаций), участвующих в НОК УООД.

Уровень удовлетворенности респондентов НОК УООД качеством, полнотой и доступностью информации о деятельности образовательной организации, размещенной на информационных стендах в помещении образовательной организации приведен в таблице 13.



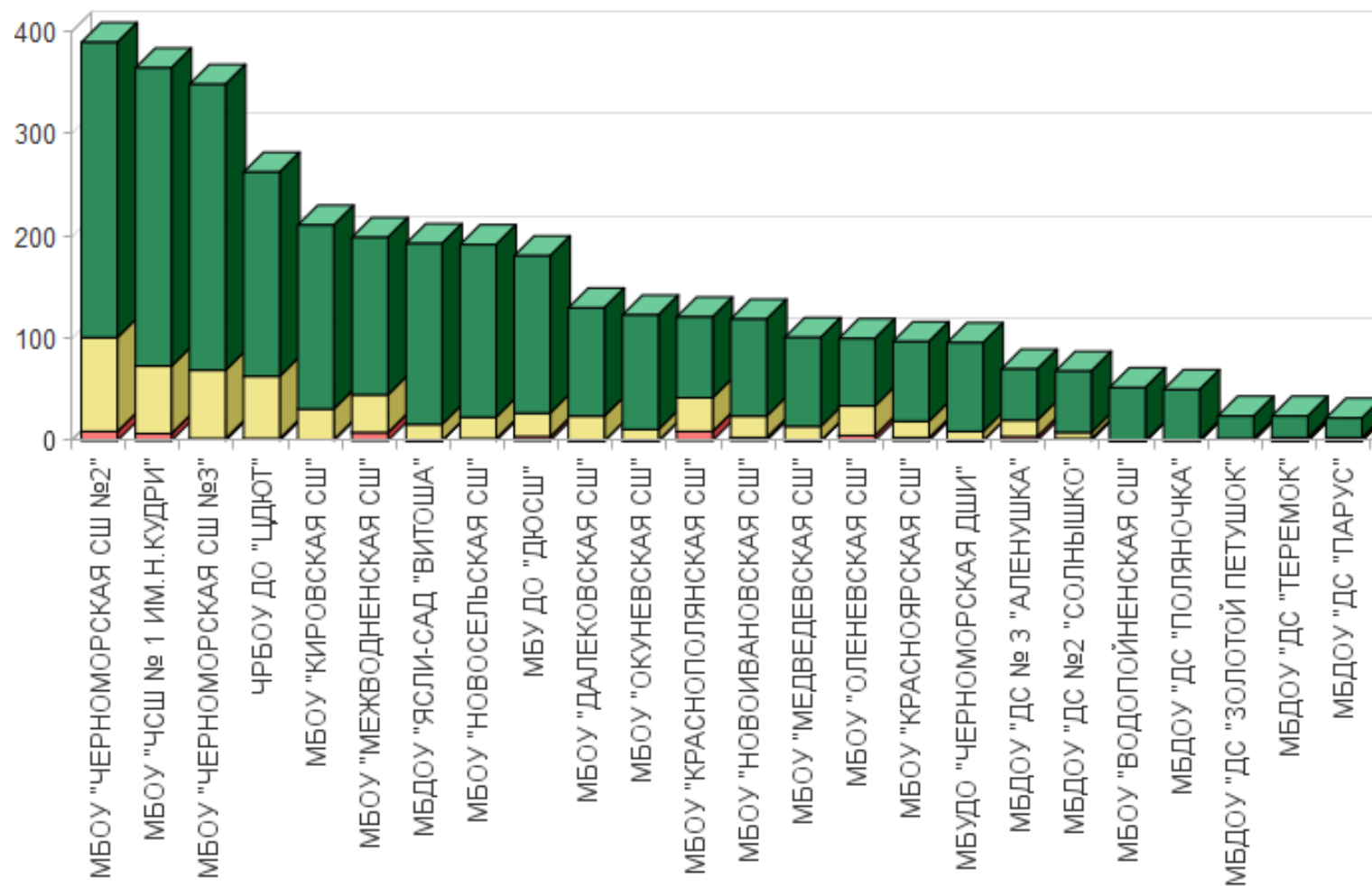
Таблица 13.

**Уровень удовлетворенности респондентов НОК УООД  
по индикатору «Качеством, полнотой и доступностью информации о деятельности образовательной организации, размещенной на  
информационных стендах в помещении образовательной организации».**

№ п/п	Образовательная организация	Всего ответов	Варианты ответов					
			Неудовлетворительно, не устраивает		Удовлетворительно		Полностью устраивает	
			колич.	%	колич.	%	колич.	%
1	МБОУ "ВОДОПОЙНЕНСКАЯ СРЕДНЯЯ ШКОЛА"	52	0	0	0	0	52	100,00
2	МБДОУ "ДЕТСКИЙ САД "ПОЛЯНОЧКА"	50	0	0	1	2,00	49	98,00
3	МБДОУ "ЯСЛИ-САД "ВИТОША"	193	0	0	16	8,29	177	91,71
4	МБДОУ "ДЕТСКИЙ САД "ЗОЛОТОЙ ПЕТУШОК"	24	1	4,17	1	4,17	22	91,67
5	МБОУ "ОКУНЕВСКАЯ СРЕДНЯЯ ШКОЛА ИМ. ДЬЯЧЕНКО Ф. С."	123	0	0	11	8,94	112	91,06
6	МБУДО "ЧЕРНОМОРСКАЯ ДШИ"	96	0	0	9	9,38	87	90,63
7	МБДОУ "ДЕТСКИЙ САД №2 "СОЛНЫШКО"	68	2	2,94	6	8,82	60	88,24
8	МБОУ "НОВОСЕЛЬСКАЯ СРЕДНЯЯ ШКОЛА"	192	2	1,04	21	10,94	169	88,02
9	МБДОУ "ДЕТСКИЙ САД "ТЕРЕМОК"	24	0	0	3	12,50	21	87,50

10	МБДОУ "ДЕТСКИЙ САД "ПАРУС"	22	0	0	3	13,64	19	86,36
11	МБОУ "МЕДВЕДЕВСКАЯ СРЕДНЯЯ ШКОЛА"	101	0	0	14	13,86	87	86,14
12	МБОУ "КИРОВСКАЯ СРЕДНЯЯ ШКОЛА"	211	1	0,47	30	14,22	180	85,31
13	МБУ ДО "ДЮСШ" МО ЧЕРНОМОРСКИЙ РАЙОН РК	181	4	2,21	23	12,71	154	85,08
14	МБОУ "ДАЛЕКОВСКАЯ СШ"	130	0	0	24	18,46	106	81,54
15	МБОУ "КРАСНОЯРСКАЯ СРЕДНЯЯ ШКОЛА"	97	3	3,09	16	16,49	78	80,41
16	МБОУ "ЧЕРНОМОРСКАЯ СШ №3"	349	2	0,57	67	19,20	280	80,23
17	МБОУ "ЧСШ № 1 ИМ.Н.КУДРИ"	365	7	1,92	66	18,08	292	80,00
18	МБОУ "НОВОИВАНОВСКАЯ СРЕДНЯЯ ШКОЛА"	119	3	2,52	21	17,65	95	79,83
19	МБОУ "МЕЖВОДНЕНСКАЯ СРЕДНЯЯ ШКОЛА"	199	8	4,02	37	18,59	154	77,39
20	ЧРБОУ ДО "ЦДЮТ"	263	2	0,76	61	23,19	200	76,05
21	МБОУ "ЧЕРНОМОРСКАЯ СРЕДНЯЯ ШКОЛА №2"	390	9	2,31	92	23,59	289	74,10
22	МБДОУ "ДЕТСКИЙ САД № 3 "АЛЕНУШКА"	70	4	5,71	16	22,86	50	71,43
23	МБОУ "ОЛЕНЕВСКАЯ СРЕДНЯЯ ШКОЛА"	100	5	5,00	29	29,00	66	66,00
24	МБОУ "КРАСНОПОЛЯНСКАЯ СШ"	121	9	7,44	33	27,27	79	65,29

**Карта удовлетворенности респондентов качеством, полнотой и доступностью информации о деятельности образовательной организации, размещенной на информационных стендах в помещении образовательной организации.**



Проанализировав результаты оценки данного индикатора респондентами, можно сделать вывод, что респонденты в большей степени удовлетворены качеством, полнотой и доступностью информации о деятельности образовательной организации, размещенной на информационных стендах в помещении образовательной организации в следующих образовательных организациях:

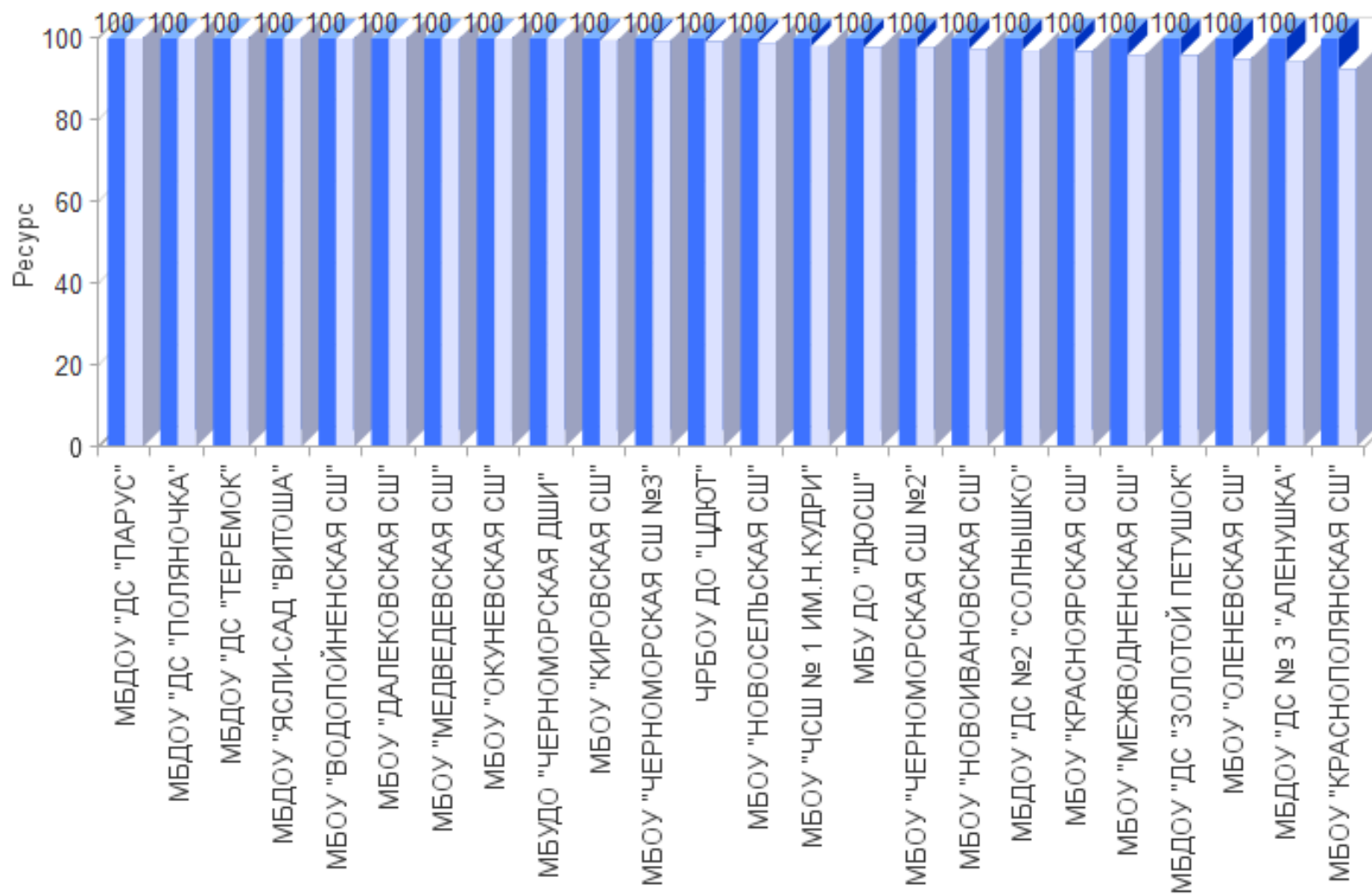
- МБДОУ «ЯСЛИ-САД «ВИТОША»;
- МБДОУ «ДЕТСКИЙ САД «ПОЛЯНОЧКА»;
- МБОУ «ВОДОПойНЕНСКАЯ СРЕДНЯЯ ШКОЛА»;
- МБДОУ «ДЕТСКИЙ САД «ТЕРЕМОК»;
- МБОУ «ОКУНЕВСКАЯ СРЕДНЯЯ ШКОЛА ИМ. ДЬЯЧЕНКО Ф. С.»;
- МБОУ «МЕДВЕДЕВСКАЯ СРЕДНЯЯ ШКОЛА»;
- МБОУ «ДАЛЕКОВСКАЯ СШ»;
- МБДОУ «ДЕТСКИЙ САД «ПАРУС»;
- МБУДО «ЧЕРНОМОРСКАЯ ДШИ».

Значения ниже среднего по индикатору «Удовлетворенность качеством, полнотой и доступностью информации о деятельности организации, размещенной на информационных стендах в помещении» у следующих образовательных организаций:

- МБОУ «ЧСШ № 1 ИМ.Н.КУДРИ»;
- МБУ ДО «ДЮСШ» МО ЧЕРНОМОРСКИЙ РАЙОН РК;
- МБОУ «ЧЕРНОМОРСКАЯ СРЕДНЯЯ ШКОЛА №2»;
- МБОУ «НОВОИВАНОВСКАЯ СРЕДНЯЯ ШКОЛА»;
- МБДОУ «ДЕТСКИЙ САД №2 «СОЛНЫШКО»;
- МБОУ «КРАСНОЯРСКАЯ СРЕДНЯЯ ШКОЛА»;
- МБОУ «МЕЖВОДНЕНСКАЯ СРЕДНЯЯ ШКОЛА»;
- МБДОУ «ДЕТСКИЙ САД «ЗОЛОТОЙ ПЕТУШОК»;
- МБОУ «ОЛЕНЕВСКАЯ СРЕДНЯЯ ШКОЛА»;
- МБДОУ «ДЕТСКИЙ САД № 3 «АЛЕНУШКА»;
- МБОУ «КРАСНОПОЛЯНСКАЯ СШ».

Сравнение мнения оператора и респондентов о качестве, полноте и доступности информации о деятельности образовательной организации, размещенной на информационных стендах в помещении образовательной организации представлено на диаграмме (Рисунок 8.).

**Сравнение мнения оператора и респондентов о качестве, полноте и доступности информации о деятельности образовательной организации, размещенной на информационных стендах в помещении образовательной организации.**



**2.2.3.2. КРИТЕРИЙ I ПОКАЗАТЕЛЬ 3. ИНДИКАТОР «УДОВЛЕТВОРЕННОСТЬ КАЧЕСТВОМ, ПОЛНОТОЙ И ДОСТУПНОСТЬЮ ИНФОРМАЦИИ О ДЕЯТЕЛЬНОСТИ ОБРАЗОВАТЕЛЬНОЙ ОРГАНИЗАЦИИ, РАЗМЕЩЕННОЙ НА ОФИЦИАЛЬНОМ САЙТЕ ОБРАЗОВАТЕЛЬНОЙ ОРГАНИЗАЦИИ В СЕТИ «ИНТЕРНЕТ»».**

Результаты анкетирования респондентов по индикатору «Удовлетворенность качеством, полнотой и доступностью информации о деятельности образовательной организации, размещенной на официальном сайте в сети «Интернет»» представлены в таблице 14.

Таблица 14.

**Удовлетворенность качеством, полнотой и доступностью информации о деятельности организации, размещенной на официальном сайте в сети «Интернет».**

<b>№ п/п</b>	<b>Наименование организации</b>	<b>Индикатор «Удовлетворенность качеством, полнотой и доступностью информации о деятельности организации, размещенной на официальном сайте в сети «Интернет»» (в % от общего числа опрошенных получателей услуг)</b>
1.	МБДОУ "ДЕТСКИЙ САД "ЗОЛОТОЙ ПЕТУШОК"	100
2.	МБДОУ "ДЕТСКИЙ САД "ПАРУС"	100
3.	МБДОУ "ДЕТСКИЙ САД "ПОЛЯНОЧКА"	100
4.	МБДОУ "ДЕТСКИЙ САД "ТЕРЕМОК"	100
5.	МБДОУ "ЯСЛИ-САД "ВИТОША"	100
6.	МБОУ "ВОДОПОЙНЕНСКАЯ СРЕДНЯЯ ШКОЛА"	100
7.	МБОУ "ОКУНЕВСКАЯ СРЕДНЯЯ ШКОЛА ИМ. ДЬЯЧЕНКО Ф. С."	100
8.	МБУДО "ЧЕРНОМОРСКАЯ ДШИ"	100
9.	МБОУ "НОВОСЕЛЬСКАЯ СРЕДНЯЯ ШКОЛА"	99,48
10.	МБОУ "ДАЛЕКОВСКАЯ СШ"	99,23
11.	МБОУ "КРАСНОПОЛЯНСКАЯ СШ"	99,17
12.	МБОУ "КИРОВСКАЯ СРЕДНЯЯ ШКОЛА"	99,05
13.	МБОУ "МЕДВЕДЕВСКАЯ СРЕДНЯЯ ШКОЛА"	99,01
14.	МБУ ДО "ДЮСШ" МО ЧЕРНОМОРСКИЙ РАЙОН РК	98,9
15.	МБОУ "ЧЕРНОМОРСКАЯ СШ №3"	98,85
16.	ЧРБОУ ДО "ЦДЮТ"	98,48
17.	МБОУ "МЕЖВОДНЕНСКАЯ СРЕДНЯЯ ШКОЛА"	97,49

18.	МБДОУ "ДЕТСКИЙ САД № 3 "АЛЕНУШКА"	97,14
19.	МБОУ "ЧСШ № 1 ИМ.Н.КУДРИ"	96,99
20.	МБОУ "КРАСНОЯРСКАЯ СРЕДНЯЯ ШКОЛА"	96,91
21.	МБОУ "ЧЕРНОМОРСКАЯ СРЕДНЯЯ ШКОЛА №2"	96,15
22.	МБДОУ "ДЕТСКИЙ САД №2 "СОЛНЫШКО"	95,59
23.	МБОУ "ОЛЕНЕВСКАЯ СРЕДНЯЯ ШКОЛА"	95
24.	МБОУ "НОВОИВАНОВСКАЯ СРЕДНЯЯ ШКОЛА"	94,96
	<b>СРЕДНЕЕ ЗНАЧЕНИЕ</b>	<b>98,43</b>

По результатам проведения анкетирования респондентов средняя оценка по данному индикатору составила **98,43** балла из максимального значения в 100 баллов.

Максимальное количество баллов (100) получили 8 (МБДОУ «ДЕТСКИЙ САД «ЗОЛОТОЙ ПЕТУШОК», МБДОУ «ДЕТСКИЙ САД «ПАРУС», МБДОУ «ДЕТСКИЙ САД «ПОЛЯНОЧКА», МБДОУ «ДЕТСКИЙ САД «ТЕРЕМОК», МБДОУ «ЯСЛИ-САД «ВИТОША», МБОУ «ВОДОПОЙНЕНСКАЯ СРЕДНЯЯ ШКОЛА», МБОУ «ОКУНЕВСКАЯ СРЕДНЯЯ ШКОЛА ИМ. ДЬЯЧЕНКО Ф. С.», МБДОУ «ЧЕРНОМОРСКАЯ ДШИ») образовательных организаций (33,33% от общего количества образовательных организаций), участвующих в НОК УООД.

Значения выше среднего имеют 8 (МБОУ «НОВОСЕЛЬСКАЯ СРЕДНЯЯ ШКОЛА», МБОУ «ДАЛЕКОВСКАЯ СШ», МБОУ «КРАСНОПОЛЯНСКАЯ СШ», МБОУ «КИРОВСКАЯ СРЕДНЯЯ ШКОЛА», МБОУ «МЕДВЕДЕВСКАЯ СРЕДНЯЯ ШКОЛА», МБОУ ДО «ДЮСШ» МО ЧЕРНОМОРСКИЙ РАЙОН РК, МБОУ «ЧЕРНОМОРСКАЯ СШ №3», ЧРБОУ ДО «ЦДЮТ») образовательных организаций (33,33% от общего количества организаций), принявших участие в НОК УООД.

Значения ниже среднего имеют 8 (МБОУ «МЕЖВОДНЕНСКАЯ СРЕДНЯЯ ШКОЛА», МБДОУ «ДЕТСКИЙ САД № 3 «АЛЕНУШКА», МБОУ «ЧСШ № 1 ИМ.Н.КУДРИ», МБОУ «КРАСНОЯРСКАЯ СРЕДНЯЯ ШКОЛА», МБОУ «ЧЕРНОМОРСКАЯ СРЕДНЯЯ ШКОЛА №2», МБДОУ «ДЕТСКИЙ САД №2 «СОЛНЫШКО», МБОУ «ОЛЕНЕВСКАЯ СРЕДНЯЯ ШКОЛА», МБОУ «НОВОИВАНОВСКАЯ СРЕДНЯЯ ШКОЛА») образовательных организаций (33,33% от общего количества образовательных организаций), участвующих в НОК УООД.

Уровень удовлетворенности респондентов НОК УООД по индикатору «Качеством, полнотой и доступностью информации о деятельности образовательной организации, размещенной на официальном сайте образовательной организации в сети «Интернет» представлены в таблице 15.



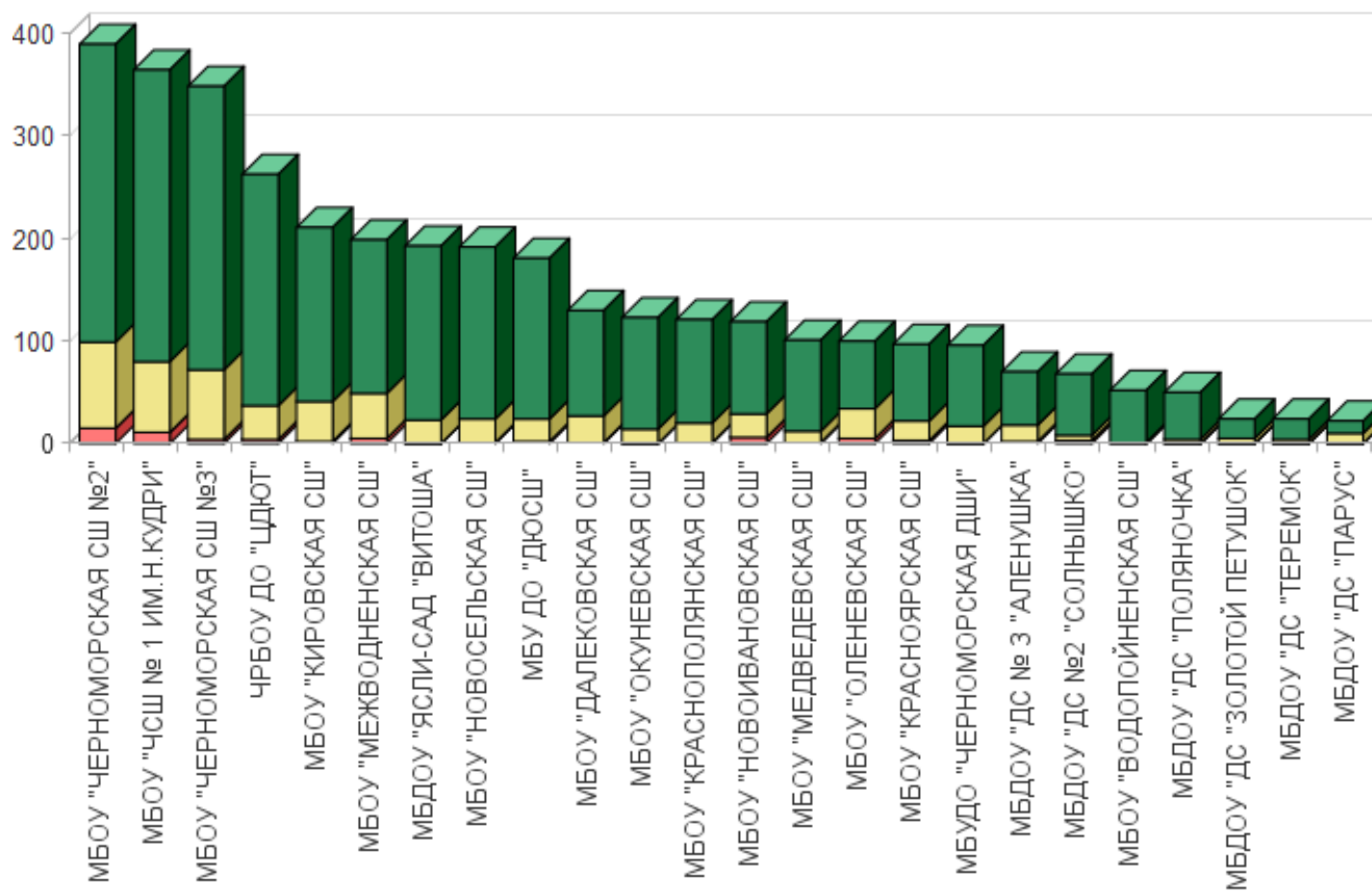
Таблица 15.

**Уровень удовлетворенности респондентов НОК УООД по индикатору «Качеством, полнотой и доступностью информации о деятельности образовательной организации, размещенной на официальном сайте образовательной организации в сети «Интернет».**

№ п/п	Образовательная организация	Всего ответов	Варианты ответов					
			Неудовлетворительно, не устраивает		Удовлетворительно		Полностью устраивает	
			колич.	%	колич.	%	колич.	%
1	МБОУ "ЧЕРНОМОРСКАЯ СРЕДНЯЯ ШКОЛА №2"	390	15	3,85	84	21,54	291	74,62
2	МБОУ "ЧСШ № 1 ИМ.Н.КУДРИ"	365	11	3,01	69	18,90	285	78,08
3	МБОУ "ЧЕРНОМОРСКАЯ СШ №3"	349	4	1,15	68	19,48	277	79,37
4	ЧРБОУ ДО "ЦДЮТ"	263	4	1,52	33	12,55	226	85,93
5	МБОУ "КИРОВСКАЯ СРЕДНЯЯ ШКОЛА"	211	2	0,95	39	18,48	170	80,57
6	МБОУ "МЕЖВОДНЕНСКАЯ СРЕДНЯЯ ШКОЛА"	199	5	2,51	44	22,11	150	75,38
7	МБДОУ "ЯСЛИ-САД "ВИТОША"	193	0	0	23	11,92	170	88,08
8	МБОУ "НОВОСЕЛЬСКАЯ СРЕДНЯЯ ШКОЛА"	192	1	0,52	23	11,98	168	87,50
9	МБУ ДО "ДЮСШ" МО ЧЕРНОМОРСКИЙ РАЙОН РК	181	2	1,10	22	12,15	157	86,74

10	МБОУ "ДАЛЕКОВСКАЯ СШ"	130	1	0,77	26	20,00	103	79,23
11	МБОУ "ОКУНЕВСКАЯ СРЕДНЯЯ ШКОЛА ИМ. ДЬЯЧЕНКО Ф. С."	123	0	0	14	11,38	109	88,62
12	МБОУ "КРАСНОПОЛЯНСКАЯ СШ"	121	1	0,83	19	15,70	101	83,47
13	МБОУ "НОВОИВАНОВСКАЯ СРЕДНЯЯ ШКОЛА"	119	6	5,04	23	19,33	90	75,63
14	МБОУ "МЕДВЕДЕВСКАЯ СРЕДНЯЯ ШКОЛА"	101	1	0,99	11	10,89	89	88,12
15	МБОУ "ОЛЕНЕВСКАЯ СРЕДНЯЯ ШКОЛА"	100	5	5,00	29	29,00	66	66,00
16	МБОУ "КРАСНОЯРСКАЯ СРЕДНЯЯ ШКОЛА"	97	3	3,09	19	19,59	75	77,32
17	МБУДО "ЧЕРНОМОРСКАЯ ДШИ"	96	0	0	17	17,71	79	82,29
18	МБДОУ "ДЕТСКИЙ САД № 3 "АЛЕНУШКА"	70	2	2,86	16	22,86	52	74,29
19	МБДОУ "ДЕТСКИЙ САД №2 "СОЛНЫШКО"	68	3	4,41	5	7,35	60	88,24
20	МБОУ "ВОДОПОЙНЕНСКАЯ СРЕДНЯЯ ШКОЛА"	52	0	0	1	1,92	51	98,08
21	МБДОУ "ДЕТСКИЙ САД "ПОЛЯНОЧКА"	50	0	0	4	8,00	46	92,00
22	МБДОУ "ДЕТСКИЙ САД "ЗОЛОТОЙ ПЕТУШОК"	24	0	0	5	20,83	19	79,17
23	МБДОУ "ДЕТСКИЙ САД "ТЕРЕМОК"	24	0	0	4	16,67	20	83,33
24	МБДОУ "ДЕТСКИЙ САД "ПАРУС"	22	0	0	10	45,45	12	54,55

**Карта удовлетворенности респондентов качеством, полнотой и доступностью информации о деятельности образовательной организации, размещенной на официальном сайте образовательной организации.**



Проанализировав результаты оценки данного индикатора респондентами, можно сделать вывод, что респонденты в большей степени удовлетворены качеством, полнотой и доступностью информации о деятельности образовательной организации, размещенной на официальном сайте образовательной организации в следующих образовательных организациях:

- МБДОУ «ЯСЛИ-САД «ВИТОША»;
- МБДОУ «ДЕТСКИЙ САД «ПОЛЯНОЧКА»;
- МБОУ «ВОДОПОЙНЕНСКАЯ СРЕДНЯЯ ШКОЛА»;
- МБДОУ «ДЕТСКИЙ САД «ТЕРЕМОК»;
- МБОУ «ОКУНЕВСКАЯ СРЕДНЯЯ ШКОЛА ИМ. ДЬЯЧЕНКО Ф. С.»;
- МБДОУ «ДЕТСКИЙ САД «ПАРУС»;
- МБДОУ «ДЕТСКИЙ САД «ЗОЛОТОЙ ПЕТУШОК»;
- МБУДО «ЧЕРНОМОРСКАЯ ДШИ».

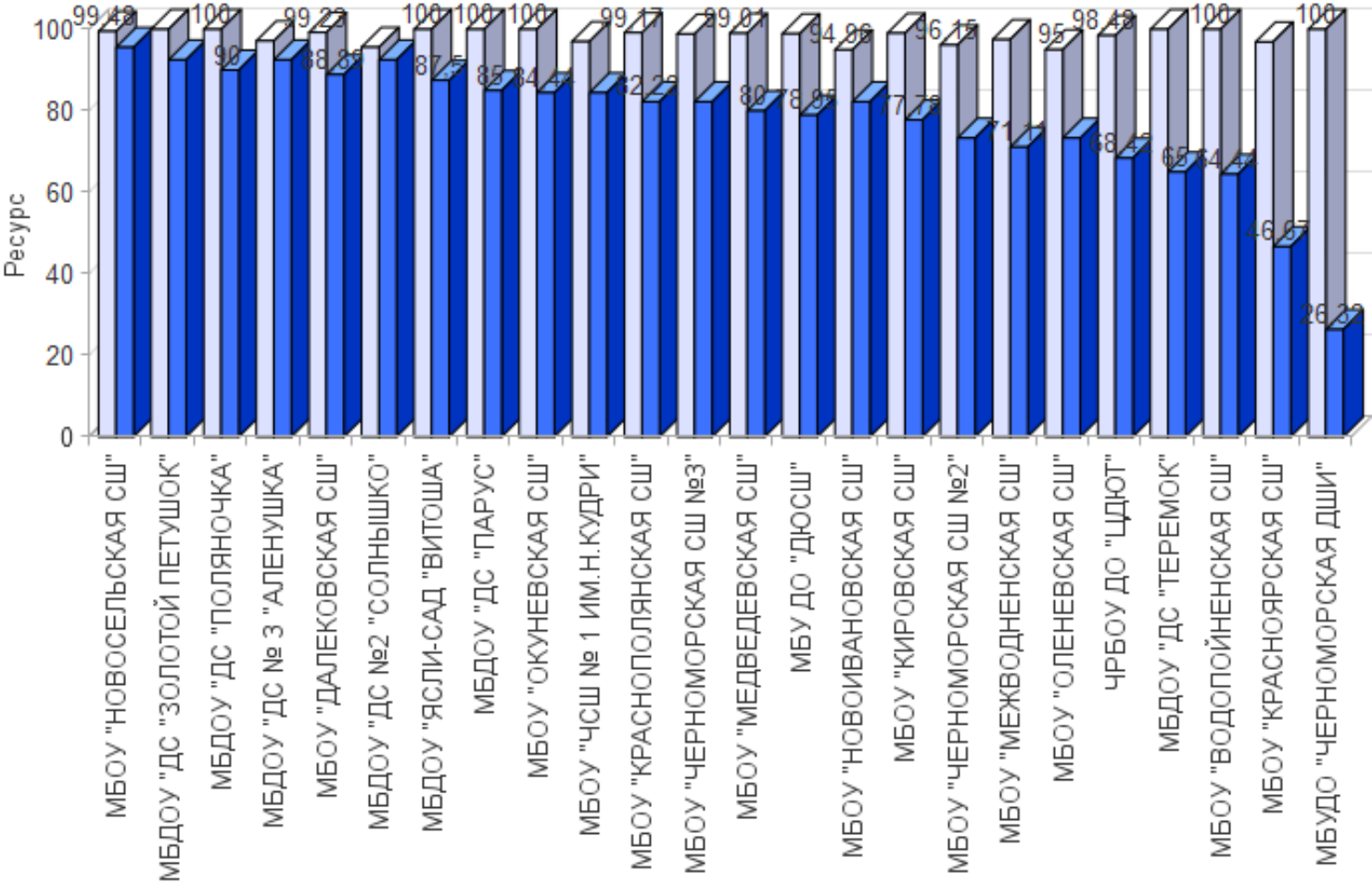
Результаты ниже среднего по индикатору «Удовлетворенность качеством, полнотой и доступностью информации о деятельности образовательной организации, размещенной на официальном сайте образовательной организации в сети «интернет»» у следующих образовательных организаций:

- МБОУ «МЕЖВОДНЕНСКАЯ СРЕДНЯЯ ШКОЛА»;
- МБДОУ «ДЕТСКИЙ САД № 3 «АЛЕНУШКА»;
- МБОУ «ЧСШ № 1 ИМ.Н.КУДРИ»;
- МБОУ «КРАСНОЯРСКАЯ СРЕДНЯЯ ШКОЛА»;
- МБОУ «ЧЕРНОМОРСКАЯ СРЕДНЯЯ ШКОЛА №2»;
- МБДОУ «ДЕТСКИЙ САД №2 «СОЛНЫШКО»;
- МБОУ «ОЛЕНЕВСКАЯ СРЕДНЯЯ ШКОЛА»;
- МБОУ «НОВОИВАНОВСКАЯ СРЕДНЯЯ ШКОЛА».

Сравнение мнения оператора и респондентов о качестве, полноте и доступности информации о деятельности образовательной организации, размещенной на официальном сайте образовательной организации в помещении образовательной организации представлено на диаграмме (Рисунок 10.).

Рисунок 10.

**Сравнение мнения оператора и респондентов о качестве, полноте и доступности информации о деятельности образовательной организации, размещенной на официальном сайте образовательной организации.**



**2.2.3.3. ИТОГИ ПО ПОКАЗАТЕЛЮ 3 КРИТЕРИЯ I. «ДОЛЯ ПОЛУЧАТЕЛЕЙ УСЛУГ, УДОВЛЕТВОРЕННЫХ ОТКРЫТОСТЬЮ, ПОЛНОТОЙ И ДОСТУПНОСТЬЮ ИНФОРМАЦИИ О ДЕЯТЕЛЬНОСТИ ОБРАЗОВАТЕЛЬНОЙ ОРГАНИЗАЦИИ, РАЗМЕЩЕННОЙ НА ИНФОРМАЦИОННЫХ СТЕНДАХ В ПОМЕЩЕНИИ ОРГАНИЗАЦИИ И НА ОФИЦИАЛЬНОМ САЙТЕ ОРГАНИЗАЦИИ В СЕТИ «ИНТЕРНЕТ»».**

Обобщив, итоги анализа обоих индикаторов независимой оценки показателя «Доля участников образовательных отношений, удовлетворённых открытостью, полнотой и доступностью информации о деятельности образовательной организации, размещённой на информационных стендах и официальных сайтах», можно определить рейтинг образовательных организаций Черноморского района Республики Крым по данному показателю.

Рейтинг образовательных организаций по показателю «Доля участников образовательных отношений, удовлетворённых открытостью, полнотой и доступностью информации о деятельности образовательной организации, размещённой на информационных стендах и официальных сайтах» представлен в табличной форме (таблица 16.).

Таблица 16.

**Рейтинг организаций по показателю «Доля участников образовательных отношений, удовлетворённых открытостью, полнотой и доступностью информации о деятельности образовательной организации, размещённой на информационных стендах и официальных сайтах».**

№ п/п	Наименование организации	Доля участников образовательных отношений, удовлетворённых открытостью, полнотой и доступностью информации о деятельности образовательной организации, размещённой на информационных стендах и официальных сайтах
1.	МБДОУ "ДЕТСКИЙ САД "ПАРУС"	100
2.	МБДОУ "ДЕТСКИЙ САД "ПОЛЯНОЧКА"	100
3.	МБДОУ "ДЕТСКИЙ САД "ТЕРЕМОК"	100
4.	МБДОУ "ЯСЛИ-САД "ВИТОША"	100
5.	МБОУ "ВОДОПОЙНЕНСКАЯ СРЕДНЯЯ ШКОЛА"	100
6.	МБОУ "ОКУНЕВСКАЯ СРЕДНЯЯ ШКОЛА ИМ. ДЬЯЧЕНКО Ф. С."	100
7.	МБУДО "ЧЕРНОМОРСКАЯ ДШИ"	100
8.	МБОУ "ДАЛЕКОВСКАЯ СШ"	99,62

9.	МБОУ "МЕДВЕДЕВСКАЯ СРЕДНЯЯ ШКОЛА"	99,51
10.	МБОУ "КИРОВСКАЯ СРЕДНЯЯ ШКОЛА"	99,29
11.	МБОУ "НОВОСЕЛЬСКАЯ СРЕДНЯЯ ШКОЛА"	99,22
12.	МБОУ "ЧЕРНОМОРСКАЯ СШ №3"	99,14
13.	ЧРБОУ ДО "ЦДЮТ"	98,86
14.	МБУ ДО "ДЮСШ" МО ЧЕРНОМОРСКИЙ РАЙОН РК	98,35
15.	МБДОУ "ДЕТСКИЙ САД "ЗОЛОТОЙ ПЕТУШОК"	97,92
16.	МБОУ "ЧСШ № 1 ИМ.Н.КУДРИ"	97,54
17.	МБОУ "ЧЕРНОМОРСКАЯ СРЕДНЯЯ ШКОЛА №2"	96,92
18.	МБОУ "КРАСНОЯРСКАЯ СРЕДНЯЯ ШКОЛА"	96,91
19.	МБОУ "МЕЖВОДНЕНСКАЯ СРЕДНЯЯ ШКОЛА"	96,74
20.	МБДОУ "ДЕТСКИЙ САД №2 "СОЛНЫШКО"	96,33
21.	МБОУ "НОВОИВАНОВСКАЯ СРЕДНЯЯ ШКОЛА"	96,22
22.	МБОУ "КРАСНОПОЛЯНСКАЯ СШ"	95,87
23.	МБДОУ "ДЕТСКИЙ САД № 3 "АЛЕНУШКА"	95,72
24.	МБОУ "ОЛЕНЕВСКАЯ СРЕДНЯЯ ШКОЛА"	95
	<b>СРЕДНЕЕ ЗНАЧЕНИЕ</b>	<b>98,30</b>

Среднее значение показателя «Доля участников образовательных отношений, удовлетворённых открытостью, полнотой и доступностью информации о деятельности образовательной организации, размещённой на информационных стендах и официальных сайтах», составило **98,30** балла.

В 7 (МБДОУ «ДЕТСКИЙ САД «ПАРУС», МБДОУ «ДЕТСКИЙ САД «ПОЛЯНОЧКА», МБДОУ «ДЕТСКИЙ САД «ТЕРЕМОК», МБДОУ «ЯСЛИ-САД «ВИТОША», МБОУ «ВОДОПОЙНЕНСКАЯ СРЕДНЯЯ ШКОЛА», МБОУ «ОКУНЕВСКАЯ СРЕДНЯЯ ШКОЛА ИМ. ДЬЯЧЕНКО Ф. С.», МБДО «ЧЕРНОМОРСКАЯ ДШИ») образовательных организациях (29,17% от общего количества образовательных организаций) получили по данному индикатору максимальное количество баллов (100).

В 7 (МБОУ «ДАЛЕКОВСКАЯ СШ», МБОУ «МЕДВЕДЕВСКАЯ СРЕДНЯЯ ШКОЛА», МБОУ «КИРОВСКАЯ СРЕДНЯЯ ШКОЛА», МБОУ «НОВОСЕЛЬСКАЯ СРЕДНЯЯ ШКОЛА», МБОУ «ЧЕРНОМОРСКАЯ СШ №3», ЧРБОУ ДО «ЦДЮТ», МБУ ДО «ДЮСШ» МО ЧЕРНОМОРСКИЙ РАЙОН РК) образовательных организациях (29,17% от общего количества образовательных организаций) получили значение индикатора выше среднего.

В 10 (МБДОУ «ДЕТСКИЙ САД «ЗОЛОТОЙ ПЕТУШОК», МБОУ «ЧСШ № 1 ИМ.Н.КУДРИ», МБОУ «ЧЕРНОМОРСКАЯ СРЕДНЯЯ ШКОЛА №2», МБОУ «КРАСНОЯРСКАЯ СРЕДНЯЯ ШКОЛА», МБОУ «МЕЖВОДНЕНСКАЯ СРЕДНЯЯ ШКОЛА», МБДОУ «ДЕТСКИЙ САД №2 «СОЛНЫШКО», МБОУ «НОВОИВАНОВСКАЯ СРЕДНЯЯ ШКОЛА», МБОУ «КРАСНОПОЛЯНСКАЯ СШ», МБДОУ «ДЕТСКИЙ САД № 3 «АЛЕНУШКА», МБОУ «ОЛЕНЕВСКАЯ СРЕДНЯЯ ШКОЛА») образовательных организациях (41,67% от общего количества образовательных организаций) получили значение индикатора ниже среднего.



## 2.2.4. ИТОГИ ПО КРИТЕРИЮ I. ПОКАЗАТЕЛИ, ХАРАКТЕРИЗУЮЩИЕ ОТКРЫТОСТЬ И ДОСТУПНОСТЬ ИНФОРМАЦИИ ОБ ОРГАНИЗАЦИИ.

Результаты, проведенного мониторинга информационных стендов, расположенных в помещениях образовательных организаций, официальных сайтов образовательных организаций, наблюдения, онлайн анкетирования респондентов по критерию I. «Показатели, характеризующие открытость и доступность информации об организации» представлены в таблице 17.

Таблица 17.

### Показатели, характеризующие открытость и доступность информации об организации.

№ п/п	Наименование организации	Соответствие информации о деятельности организации, размещенной на общедоступных информационных ресурсах, ее содержанию и порядку (форме), установленным нормативными правовыми актами	Наличие на официальном сайте организации информации о дистанционных способах обратной связи и взаимодействия с получателями услуг и их функционирование	Доля получателей услуг, удовлетворенных открытостью, полнотой и доступностью информации о деятельности ОО, размещенной на информационных стендах в помещении, на официальном сайте организации в сети «Интернет»»	ЗНАЧЕНИЕ КРИТЕРИЯ I
1.	МБОУ "МЕДВЕДЕВСКАЯ СРЕДНЯЯ ШКОЛА"	90	100	99,51	<b>96,80</b>
2.	МБУ ДО "ДЮСШ" МО ЧЕРНОМОРСКИЙ РАЙОН РК	89,48	100	98,35	<b>96,18</b>
3.	МБОУ "НОВОСЕЛЬСКАЯ СРЕДНЯЯ ШКОЛА"	97,78	90	99,22	<b>96,02</b>
4.	МБДОУ "ДЕТСКИЙ САД "ПОЛЯНОЧКА"	95	90	100	<b>95,50</b>
5.	МБОУ "ДАЛЕКОВСКАЯ СШ"	94,45	90	99,62	<b>95,18</b>
6.	МБДОУ "ДЕТСКИЙ САД "ЗОЛОТОЙ ПЕТУШОК"	96,25	90	97,92	<b>95,04</b>
7.	ЧРБОУ ДО "ЦДЮТ"	84,21	100	98,86	<b>94,81</b>

8.	МБДОУ "ДЕТСКИЙ САД "ПАРУС"	92,5	90	100	<b>94,75</b>
9.	МБОУ "ОКУНЕВСКАЯ СРЕДНЯЯ ШКОЛА ИМ. ДЬЯЧЕНКО Ф. С."	92,22	90	100	<b>94,67</b>
10.	МБДОУ "ДЕТСКИЙ САД №2 "СОЛНЫШКО"	96,25	90	96,33	<b>94,40</b>
11.	МБДОУ "ДЕТСКИЙ САД № 3 "АЛЕНУШКА"	96,25	90	95,72	<b>94,16</b>
12.	МБОУ "КРАСНОПОЛЯНСКАЯ СШ"	91,11	90	95,87	<b>92,68</b>
13.	МБОУ "ЧЕРНОМОРСКАЯ СРЕДНЯЯ ШКОЛА №2"	86,67	90	96,92	<b>91,77</b>
14.	МБДОУ "ДЕТСКИЙ САД "ТЕРЕМОК"	82,5	90	100	<b>91,75</b>
15.	МБОУ "КРАСНОЯРСКАЯ СРЕДНЯЯ ШКОЛА"	73,34	90	96,91	<b>87,76</b>
16.	МБДОУ "ЯСЛИ-САД "ВИТОША"	93,75	60	100	<b>86,13</b>
17.	МБУДО "ЧЕРНОМОРСКАЯ ДШИ"	63,16	90	100	<b>85,95</b>
18.	МБОУ "ЧЕРНОМОРСКАЯ СШ №3"	91,11	60	99,14	<b>84,99</b>
19.	МБОУ "ЧСШ № 1 ИМ.Н.КУДРИ"	92,22	60	97,54	<b>84,68</b>
20.	МБОУ "КИРОВСКАЯ СРЕДНЯЯ ШКОЛА"	88,89	60	99,29	<b>84,38</b>
21.	МБОУ "НОВОИВАНОВСКАЯ СРЕДНЯЯ ШКОЛА"	91,11	60	96,22	<b>83,82</b>
22.	МБОУ "ВОДОПОЙНЕНСКАЯ СРЕДНЯЯ ШКОЛА"	82,22	60	100	<b>82,67</b>
23.	МБОУ "МЕЖВОДНЕНСКАЯ СРЕДНЯЯ ШКОЛА"	85,56	60	96,74	<b>82,36</b>
24.	МБОУ "ОЛЕНЕВСКАЯ СРЕДНЯЯ ШКОЛА"	86,67	60	95	<b>82</b>
	<b>СРЕДНЕЕ ЗНАЧЕНИЕ</b>	<b>88,86</b>	<b>81,25</b>	<b>98,30</b>	<b>90,35</b>

При оценке критерия I. «Показатели, характеризующие открытость и доступность информации об организации» среднее значение равно **90,35** балла

Значения выше среднего имеют 14 (МБОУ «МЕДВЕДЕВСКАЯ СРЕДНЯЯ ШКОЛА», МБУ ДО «ДЮСШ» МО ЧЕРНОМОРСКИЙ РАЙОН РК, МБОУ «НОВОСЕЛЬСКАЯ СРЕДНЯЯ ШКОЛА», МБДОУ «ДЕТСКИЙ САД «ПОЛЯНОЧКА», МБОУ «ДАЛЕКОВСКАЯ СШ», МБДОУ «ДЕТСКИЙ САД «ЗОЛОТОЙ ПЕТУШОК», ЧРБОУ ДО «ЦДЮТ», МБДОУ «ДЕТСКИЙ САД «ПАРУС», МБОУ «ОКУНЕВСКАЯ СРЕДНЯЯ ШКОЛА ИМ. ДЬЯЧЕНКО Ф. С.», МБДОУ «ДЕТСКИЙ САД №2 «СОЛНЫШКО», МБДОУ «ДЕТСКИЙ САД № 3 «АЛЕНУШКА», МБОУ «КРАСНОПОЛЯНСКАЯ СШ», МБОУ «ЧЕРНОМОРСКАЯ СРЕДНЯЯ ШКОЛА №2», МБДОУ «ДЕТСКИЙ САД «ТЕРЕМОК») образовательных организаций (58,33% от общего количества организаций), принявших участие в НОК УООД.

Значения ниже среднего имеют 10 (МБОУ «КРАСНОЯРСКАЯ СРЕДНЯЯ ШКОЛА», МБДОУ «ЯСЛИ-САД «ВИТОША», МБУДО «ЧЕРНОМОРСКАЯ ДШИ» , МБОУ «ЧЕРНОМОРСКАЯ СШ №3», МБОУ «ЧСШ № 1 ИМ.Н.КУДРИ», МБОУ «КИРОВСКАЯ СРЕДНЯЯ ШКОЛА», МБОУ «НОВОИВАНОВСКАЯ СРЕДНЯЯ ШКОЛА», МБОУ «ВОДОПОЙНЕНСКАЯ СРЕДНЯЯ ШКОЛА», МБОУ «МЕЖВОДНЕНСКАЯ СРЕДНЯЯ ШКОЛА», МБОУ «ОЛЕНЕВСКАЯ СРЕДНЯЯ ШКОЛА») образовательных организаций (41,67% от общего количества образовательных организаций), участвующих в НОК УООД..

Анализируя результаты оценки открытости и доступности информации об организациях, осуществляющих образовательную деятельность, проведя условное шкалирование по четырем уровням предоставления образовательных услуг (высокий, повышенный, средний и низкий), можно констатировать, что уровень открытости и доступности информации об организациях, осуществляющих образовательную деятельность в образовательных организациях Черноморского района Республики Крым составляет 90,35 балла, что соответствует высокому уровню.

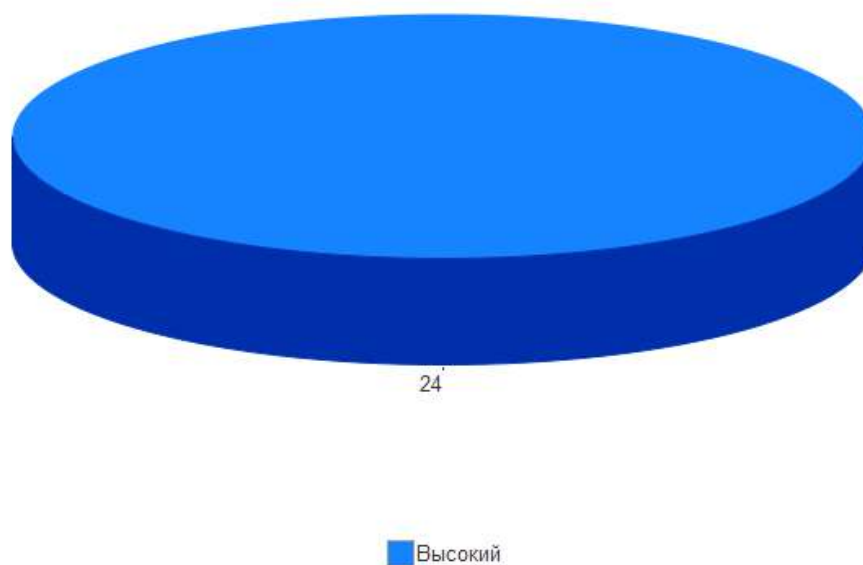
Результаты оценки открытость и доступность информации об организации представлены в таблице 18.

Таблица 18.

Уровень	Количество баллов, соответствующих уровню	Количество организаций, достигших данного уровня
высокий	75,1 - 100	24
повышенный	50,1 - 75	0
средний	25,1 - 50	0
низкий	0 - 25	0

На диаграмме (Рисунок 11) показано, распределение образовательных организаций в соответствии с рейтинговой оценкой по показателю «Показатели, характеризующие общий критерий оценки качества образовательной деятельности организаций, осуществляющих образовательную деятельность, касающиеся открытости и доступности информации об организациях, осуществляющих образовательную деятельность».

**Распределение образовательных организаций в соответствии с рейтинговой оценкой по критерию «Показатели, характеризующие общий критерий оценки качества образовательной деятельности организаций, осуществляющих образовательную деятельность, касающиеся открытости и доступности информации об организациях, осуществляющих образовательную деятельность».**



### 2.3. КРИТЕРИЙ II. ПОКАЗАТЕЛИ, ХАРАКТЕРИЗУЮЩИЕ КОМФОРТНОСТЬ УСЛОВИЙ ПРЕДОСТАВЛЕНИЯ УСЛУГ.

Важным механизмом успешности реализации требований Федерального государственного образовательного стандарта является создание в образовательной организации соответствующих комфортных условий осуществления образовательного процесса, гарантирующих охрану и укрепление здоровья обучающихся.

Комфортность условий, в которых осуществляется образовательная деятельность образовательных организаций Черноморского района Республики Крым оценивалась по следующим показателям:

- обеспечение в организации комфортных условий для предоставления образовательных услуг.

К таким условиям относится комфортная зона отдыха или ожидания, оборудованная соответствующей мебелью, наличие и понятность навигации внутри образовательной организации, доступность питьевой воды, наличие и доступность санитарно-гигиенических помещений (их чистота, наличие мыла), санитарное состояние помещений образовательной организации.

- доля участников образовательных отношений, удовлетворённых комфортностью условий предоставления услуг.

Максимальный балл по критерию «Комфортность условий, в которых осуществляется образовательная деятельность образовательных организаций» составляет 100 баллов.

Метод оценки – онлайн анкетирование, наблюдение.

### **2.3.1. КРИТЕРИЙ II ПОКАЗАТЕЛЬ 1. «ОБЕСПЕЧЕНИЕ В ОБРАЗОВАТЕЛЬНОЙ ОРГАНИЗАЦИИ КОМФОРТНЫХ УСЛОВИЙ ДЛЯ ПРЕДОСТАВЛЕНИЯ УСЛУГ».**

Показатель «Обеспечение в организации комфортных условий для предоставления образовательных услуг» представлен 1 индикатором:

- наличие комфортных условий для предоставления образовательных услуг.

Индикатор представлен 5 позициями оценивания:

- наличие комфортной зоны отдыха (ожидания), оборудованной соответствующей мебелью;
- наличие и понятность навигации внутри образовательной организации;
- доступность питьевой воды;
- наличие и доступность санитарно-гигиенических помещений (чистота помещений, наличие мыла, туалетной бумаги и пр.);
- санитарное состояние помещений образовательной организации.

За наличие каждой из позиций оценивания присваивается 20 баллов, за отсутствие – 0 баллов.

Наличие и функционирование на официальных сайтах образовательных организаций дистанционных способов связи представлены в таблице 19.

## Наличие комфортных условий для предоставления образовательных услуг.

Наименование организации	Наличие комфортной зоны отдыха (ожидания), оборудованной соответствующей мебелью	Наличие и понятность навигации внутри образовательной организации	Доступность питьевой воды	Наличие и доступность санитарно-гигиенических помещений (чистота помещений, наличие мыла, туалетной бумаги и пр.)	Санитарное состояние помещений образовательной организации
МБДОУ "ДС № 3 "АЛЕНУШКА"	+	-	+	+	+
МБДОУ "ДС "ЗОЛОТОЙ ПЕТУШОК"	-	-	-	-	+
МБДОУ "ДС "ПАРУС"	-	-	+	-	+
МБДОУ "ДС "ПОЛЯНОЧКА"	-	-	-	+	+
МБДОУ "ДС "ТЕРЕМОК"	+	+	+	+	+
МБДОУ "ДС №2 "СОЛНЫШКО"	-	+	+	+	+
МБДОУ "ЯСЛИ-САД "ВИТОША"	+	-	+	+	+
МБОУ "ВОДОПОЙНЕНСКАЯ СШ"	-	+	+	+	+
МБОУ "ДАЛЕКОВСКАЯ СШ"	+	+	+	+	+
МБОУ "КИРОВСКАЯ СШ"	-	-	+	+	+
МБОУ "КРАСНОПОЛЯНСКАЯ СШ"	-	-	+	+	+
МБОУ "КРАСНОЯРСКАЯ СШ"	-	+	+	+	+
МБОУ "МЕДВЕДЕВСКАЯ СШ"	+	+	+	+	+
МБОУ "МЕЖВОДНЕНСКАЯ СШ"	-	-	+	+	+
МБОУ "НОВОИВАНОВСКАЯ СШ"	-	-	+	+	+
МБОУ "НОВОСЕЛЬСКАЯ СШ"	-	-	-	+	+

МБОУ "ОКУНЕВСКАЯ СШ"	+	+	+	+	+
МБОУ "ОЛЕНЕВСКАЯ СШ"	-	-	-	-	+
МБОУ "ЧЕРНОМОРСКАЯ СШ №2"	-	-	+	+	+
МБОУ "ЧЕРНОМОРСКАЯ СШ №3"	-	-	-	-	+
МБОУ "ЧСШ № 1 ИМ.Н.КУДРИ"	-	+	+	+	+
МБУ ДО "ДЮСШ"	+	+	-	+	+
МБУДО "ЧЕРНОМОРСКАЯ ДШИ"	-	-	-	+	+
ЧРБОУ ДО "ЦДЮТ"	+	+	-	+	+

Результаты, проведенного оператором мониторинга индикатора «Наличие комфортных условий для предоставления образовательных услуг» представлены в таблице 20.

Таблица 20.

#### Наличие комфортных условий для предоставления образовательных услуг.

№ п/п	Наименование организации	Индикатор «Наличие комфортных условий для предоставления образовательных услуг»
1.	МБДОУ "ДЕТСКИЙ САД "ТЕРЕМОК"	100
2.	МБОУ "ДАЛЕКОВСКАЯ СШ"	100
3.	МБОУ "МЕДВЕДЕВСКАЯ СРЕДНЯЯ ШКОЛА"	100
4.	МБОУ "ОКУНЕВСКАЯ СРЕДНЯЯ ШКОЛА ИМ. ДЬЯЧЕНКО Ф. С."	100
5.	МБДОУ "ДЕТСКИЙ САД № 3 "АЛЕНУШКА"	80
6.	МБДОУ "ДЕТСКИЙ САД №2 "СОЛНЫШКО"	80
7.	МБДОУ "ЯСЛИ-САД "ВИТОША"	80
8.	МБОУ "ВОДОПОЙНЕНСКАЯ СРЕДНЯЯ ШКОЛА"	80
9.	МБОУ "КРАСНОЯРСКАЯ СРЕДНЯЯ ШКОЛА"	80
10.	МБОУ "ЧСШ № 1 ИМ.Н.КУДРИ"	80
11.	МБУ ДО "ДЮСШ" МО ЧЕРНОМОРСКИЙ РАЙОН РК	80
12.	ЧРБОУ ДО "ЦДЮТ"	80
13.	МБОУ "КИРОВСКАЯ СРЕДНЯЯ ШКОЛА"	60
14.	МБОУ "КРАСНОПОЛЯНСКАЯ СШ"	60
15.	МБОУ "МЕЖВОДНЕНСКАЯ СРЕДНЯЯ ШКОЛА"	60



16.	МБОУ "НОВОИВАНОВСКАЯ СРЕДНЯЯ ШКОЛА"	60
17.	МБОУ "ЧЕРНОМОРСКАЯ СРЕДНЯЯ ШКОЛА №2"	60
18.	МБДОУ "ДЕТСКИЙ САД "ПАРУС"	40
19.	МБДОУ "ДЕТСКИЙ САД "ПОЛЯНОЧКА"	40
20.	МБОУ "НОВОСЕЛЬСКАЯ СРЕДНЯЯ ШКОЛА"	40
21.	МБУДО "ЧЕРНОМОРСКАЯ ДШИ"	40
22.	МБДОУ "ДЕТСКИЙ САД "ЗОЛОТОЙ ПЕТУШОК"	20
23.	МБОУ "ОЛЕНЕВСКАЯ СРЕДНЯЯ ШКОЛА"	20
24.	МБОУ "ЧЕРНОМОРСКАЯ СШ №3"	20
	<b>СРЕДНЕЕ ЗНАЧЕНИЕ</b>	<b>65</b>

При оценке индикатора «Наличие комфортных условий для предоставления образовательных услуг» среднее значение равно **65** баллов.

Максимальное количество баллов (100) получили 4 (МБДОУ «ДЕТСКИЙ САД «ТЕРЕМОК», МБОУ «ДАЛЕКОВСКАЯ СШ», МБОУ «МЕДВЕДЕВСКАЯ СРЕДНЯЯ ШКОЛА», МБОУ «ОКУНЕВСКАЯ СРЕДНЯЯ ШКОЛА ИМ. ДЬЯЧЕНКО Ф. С.») образовательных организации (16,67% от общего количества образовательных организаций), участвующих в НОК УООД.

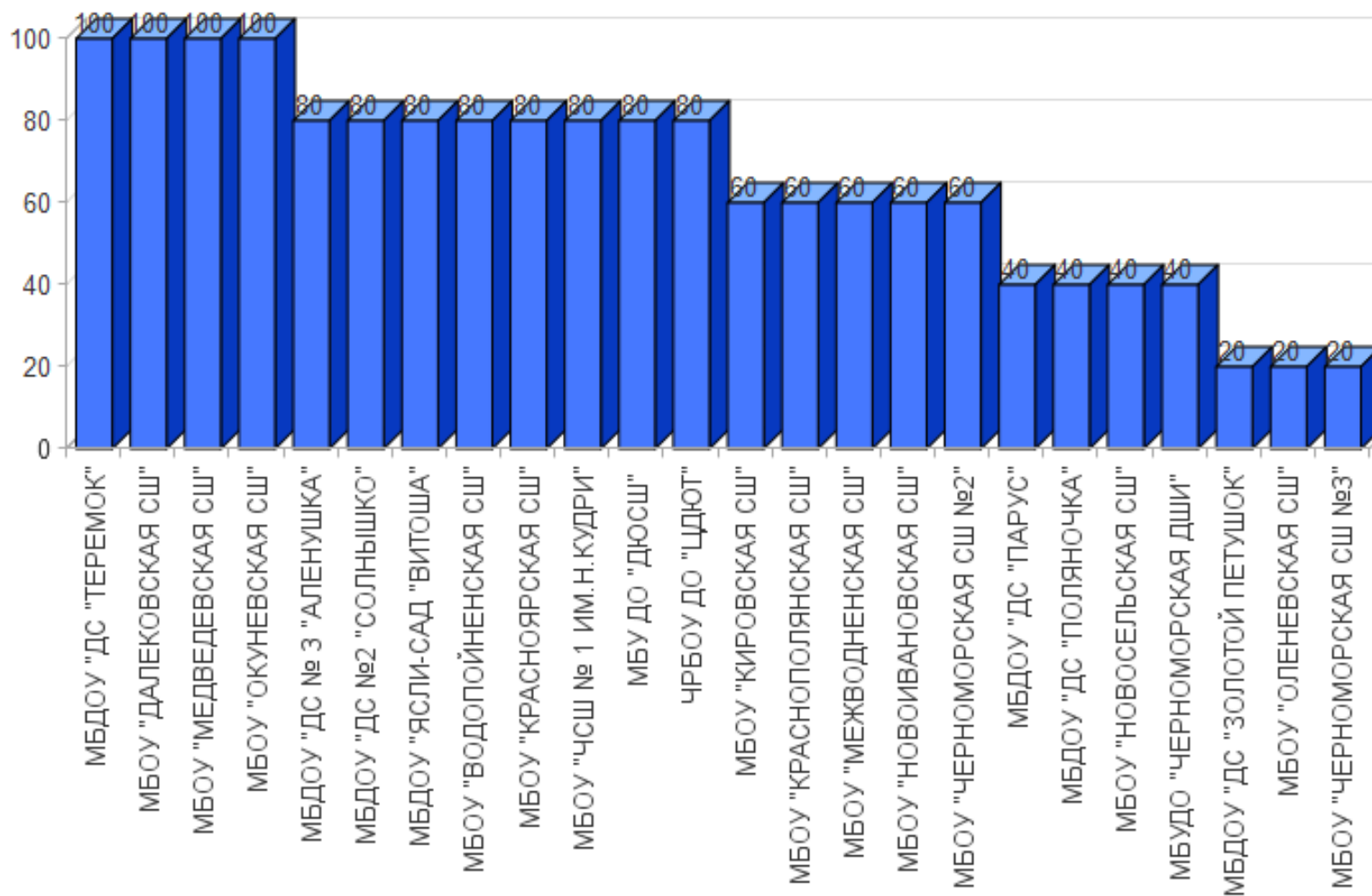
Значения выше среднего имеют 8 (МБДОУ «ДЕТСКИЙ САД № 3 «АЛЕНУШКА», МБДОУ «ДЕТСКИЙ САД №2 «СОЛНЫШКО», МБДОУ «ЯСЛИ-САД «ВИТОША», МБОУ «ВОДОПОЙНЕНСКАЯ СРЕДНЯЯ ШКОЛА», МБОУ «КРАСНОЯРСКАЯ СРЕДНЯЯ ШКОЛА», МБОУ «ЧСШ № 1 ИМ.Н.КУДРИ», МБУ ДО «ДЮСШ» МО ЧЕРНОМОРСКИЙ РАЙОН РК, ЧРБОУ ДО «ЦДЮТ») образовательных организаций (33,33% от общего количества организаций), принявших участие в НОК УООД.

Значения ниже среднего имеют 12 (МБОУ «КИРОВСКАЯ СРЕДНЯЯ ШКОЛА», МБОУ «КРАСНОПОЛЯНСКАЯ СШ», МБОУ «МЕЖВОДНЕНСКАЯ СРЕДНЯЯ ШКОЛА», МБОУ «НОВОИВАНОВСКАЯ СРЕДНЯЯ ШКОЛА», МБОУ «ЧЕРНОМОРСКАЯ СРЕДНЯЯ ШКОЛА №2», МБДОУ «ДЕТСКИЙ САД «ПАРУС», МБДОУ «ДЕТСКИЙ САД «ПОЛЯНОЧКА», МБОУ «НОВОСЕЛЬСКАЯ СРЕДНЯЯ ШКОЛА», МБУДО «ЧЕРНОМОРСКАЯ ДШИ», МБДОУ «ДЕТСКИЙ САД «ЗОЛОТОЙ ПЕТУШОК», МБОУ «ОЛЕНЕВСКАЯ СРЕДНЯЯ ШКОЛА», МБОУ «ЧЕРНОМОРСКАЯ

СШ №3») образовательных организаций (50% от общего количества образовательных организаций), участвующих в НОК УООД.

На диаграмме (Рисунок 12) показано как выразилось мнение оператора по индикатору «Наличие комфортных условий для предоставления образовательных услуг».

## Наличие комфортных условий для предоставления образовательных услуг.



### 2.3.2. КРИТЕРИЙ II ПОКАЗАТЕЛЬ 2. «ДОЛЯ ПОЛУЧАТЕЛЕЙ УСЛУГ, УДОВЛЕТВОРЕННЫХ КОМФОРТНОСТЬЮ ПРЕДОСТАВЛЕНИЯ УСЛУГ ОБРАЗОВАТЕЛЬНОЙ ОРГАНИЗАЦИЕЙ».

Социологический компонент независимой оценки качества условий осуществления образовательной деятельности, который реализовывался в исследовании через анкетирование респондентов (родителей, обучающихся, педагогов, выпускников образовательных организаций), был направлен на изучение степени удовлетворенности комфортностью предоставления услуг образовательными организациями.

Максимально возможное количество баллов - 100.

Метод оценки – онлайн анкетирование

По данному индикатору все образовательные организации получили результаты, соответствующие высокому значению.

Результаты, анализа оценок респондентов индикатора «Удовлетворенность комфортностью предоставления услуг образовательной организацией» представлены в таблице 21.

Таблица 21.

#### Удовлетворенность комфортностью предоставления услуг образовательной организацией.

№ п/п	Наименование организации	Индикатор «Удовлетворенность комфортностью предоставления услуг образовательной организацией»
1.	МБДОУ "ДЕТСКИЙ САД "ПАРУС"	100
2.	МБДОУ "ДЕТСКИЙ САД "ПОЛЯНОЧКА"	100
3.	МБДОУ "ДЕТСКИЙ САД "ТЕРЕМОК"	100
4.	МБДОУ "ЯСЛИ-САД "ВИТОША"	100
5.	МБОУ "ВОДОПОЙНЕНСКАЯ СРЕДНЯЯ ШКОЛА"	100
6.	МБОУ "ОКУНЕВСКАЯ СРЕДНЯЯ ШКОЛА ИМ. ДЬЯЧЕНКО Ф. С."	100
7.	МБУДО "ЧЕРНОМОРСКАЯ ДШИ"	100
8.	ЧРБОУ ДО "ЦДЮТ"	99,24
9.	МБОУ "КИРОВСКАЯ СРЕДНЯЯ ШКОЛА"	99,05
10.	МБОУ "МЕДВЕДЕВСКАЯ СРЕДНЯЯ ШКОЛА"	99,01

11.	МБОУ "ЧЕРНОМОРСКАЯ СШ №3"	98,57
12.	МБОУ "ДАЛЕКОВСКАЯ СШ"	98,46
13.	МБОУ "НОВОСЕЛЬСКАЯ СРЕДНЯЯ ШКОЛА"	97,92
14.	МБОУ "ЧСШ № 1 ИМ.Н.КУДРИ"	97,53
15.	МБОУ "КРАСНОПОЛЯНСКАЯ СШ"	97,52
16.	МБОУ "ЧЕРНОМОРСКАЯ СРЕДНЯЯ ШКОЛА №2"	96,92
17.	МБУ ДО "ДЮСШ" МО ЧЕРНОМОРСКИЙ РАЙОН РК	96,69
18.	МБОУ "НОВОИВАНОВСКАЯ СРЕДНЯЯ ШКОЛА"	96,64
19.	МБОУ "МЕЖВОДНЕНСКАЯ СРЕДНЯЯ ШКОЛА"	96,48
20.	МБОУ "КРАСНОЯРСКАЯ СРЕДНЯЯ ШКОЛА"	95,88
21.	МБДОУ "ДЕТСКИЙ САД "ЗОЛОТОЙ ПЕТУШОК"	95,83
22.	МБДОУ "ДЕТСКИЙ САД №2 "СОЛНЫШКО"	95,59
23.	МБОУ "ОЛЕНЕВСКАЯ СРЕДНЯЯ ШКОЛА"	95
24.	МБДОУ "ДЕТСКИЙ САД № 3 "АЛЕНУШКА"	91,43
	<b>СРЕДНЕЕ ЗНАЧЕНИЕ</b>	<b>97,82</b>

При оценке индикатора «Удовлетворенность комфортностью предоставления услуг образовательной организацией» среднее значение равно **97,82** балла.

Максимальное количество баллов (100) получили 7 (МБДОУ «ДЕТСКИЙ САД «ПАРУС», МБДОУ «ДЕТСКИЙ САД «ПОЛЯНОЧКА», МБДОУ «ДЕТСКИЙ САД «ТЕРЕМОК», МБДОУ «ЯСЛИ-САД «ВИТОША», МБОУ «ВОДОПОЙНЕНСКАЯ СРЕДНЯЯ ШКОЛА», МБОУ «ОКУНЕВСКАЯ СРЕДНЯЯ ШКОЛА ИМ. ДЬЯЧЕНКО Ф. С.», МБУДО «ЧЕРНОМОРСКАЯ ДШИ») образовательных организаций (29,17% от общего количества образовательных организаций), участвующих в НОК УООД.

Значения выше среднего имеют 6 (ЧРБОУ ДО «ЦДЮТ», МБОУ «КИРОВСКАЯ СРЕДНЯЯ ШКОЛА», МБОУ «МЕДВЕДЕВСКАЯ СРЕДНЯЯ ШКОЛА», МБОУ «ЧЕРНОМОРСКАЯ СШ №3», МБОУ «ДАЛЕКОВСКАЯ СШ», МБОУ «НОВОСЕЛЬСКАЯ СРЕДНЯЯ ШКОЛА») образовательных организаций (25% от общего количества организаций), принявших участие в НОК УООД.

Значения ниже среднего имеют 11 (МБОУ «ЧСШ № 1 ИМ.Н.КУДРИ», МБОУ

«КРАСНОПОЛЯНСКАЯ СШ», МБОУ «ЧЕРНОМОРСКАЯ СРЕДНЯЯ ШКОЛА №2», МБУ ДО «ДЮСШ» МО ЧЕРНОМОРСКИЙ РАЙОН РК, МБОУ «НОВОИВАНОВСКАЯ СРЕДНЯЯ ШКОЛА», МБОУ «МЕЖВОДНЕНСКАЯ СРЕДНЯЯ ШКОЛА», МБОУ «КРАСНОЯРСКАЯ СРЕДНЯЯ ШКОЛА», МБДОУ «ДЕТСКИЙ САД «ЗОЛОТОЙ ПЕТУШОК», МБДОУ «ДЕТСКИЙ САД №2 «СОЛНЫШКО», МБОУ «ОЛЕНЕВСКАЯ СРЕДНЯЯ ШКОЛА», МБДОУ «ДЕТСКИЙ САД № 3 «АЛЕНУШКА») образовательных организаций (45,83% от общего количества образовательных организаций), участвующих в НОК УООД.

Уровень удовлетворенности респондентов НОК УООД комфортными условиями для предоставления образовательных услуг приведен в таблице 22.

Таблица 22.

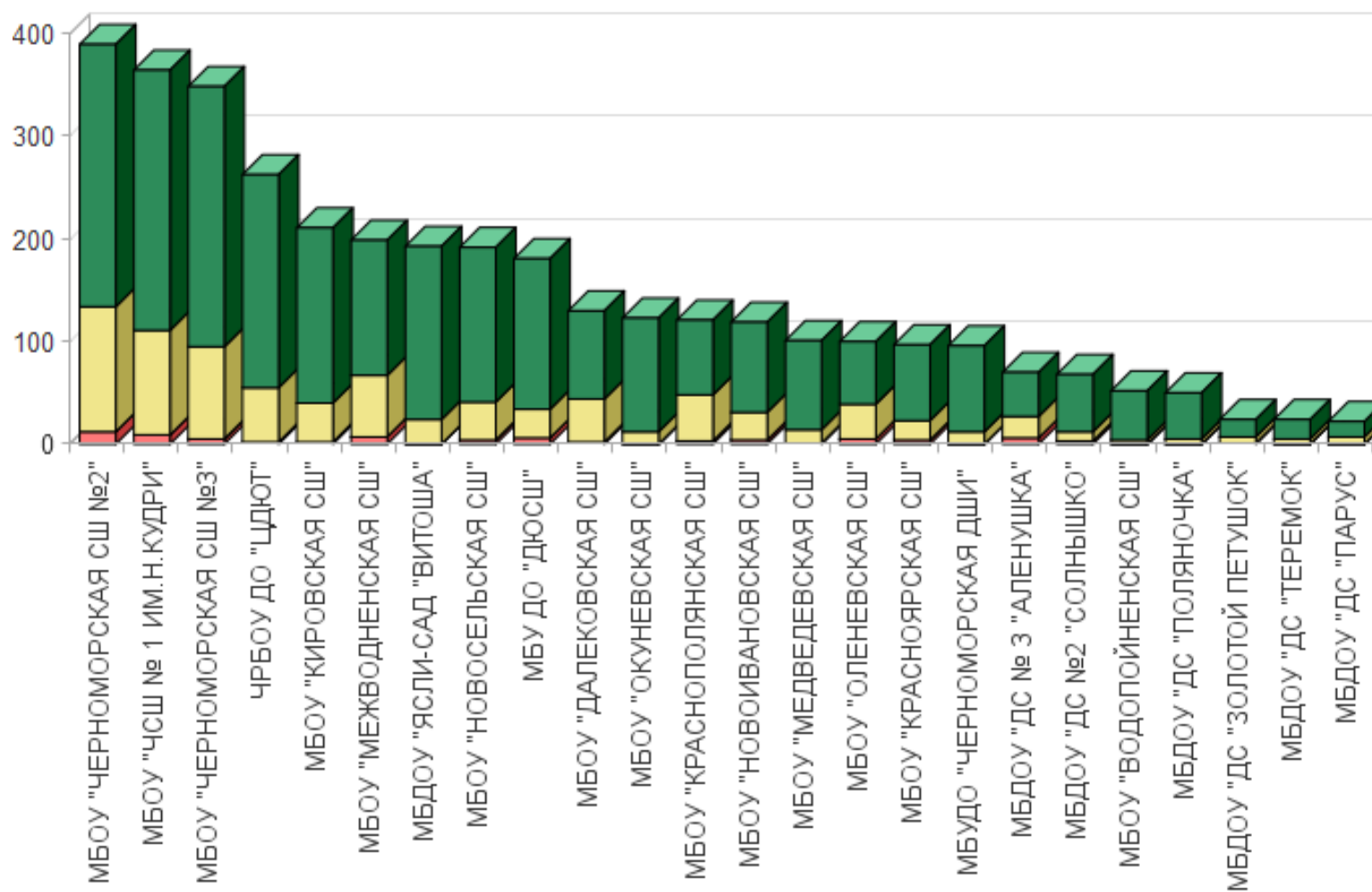
**Уровень удовлетворенности респондентов НОК УООД  
по индикатору «Доля получателей услуг, удовлетворенных комфортностью предоставления услуг образовательной организацией».**

№ п/п	Образовательная организация	Всего ответов	Варианты ответов					
			Неудовлетворительно, не устраивает		Удовлетворительно		Полностью устраивает	
			колич.	%	колич.	%	колич.	%
1	МБОУ "ЧЕРНОМОРСКАЯ СРЕДНЯЯ ШКОЛА №2"	390	12	3,08	122	31,28	256	65,64
2	МБОУ "ЧСШ № 1 ИМ.Н.КУДРИ"	365	9	2,47	102	27,95	254	69,59
3	МБОУ "ЧЕРНОМОРСКАЯ СШ №3"	349	5	1,43	90	25,79	254	72,78
4	ЧРБОУ ДО "ЦДЮТ"	263	2	0,76	53	20,15	208	79,09
5	МБОУ "КИРОВСКАЯ СРЕДНЯЯ ШКОЛА"	211	2	0,95	38	18,01	171	81,04
6	МБОУ "МЕЖВОДНЕНСКАЯ СРЕДНЯЯ ШКОЛА"	199	7	3,52	60	30,15	132	66,33
7	МБДОУ "ЯСЛИ-САД "ВИТОША"	193	0	0	24	12,44	169	87,56
8	МБОУ "НОВОСЕЛЬСКАЯ СРЕДНЯЯ ШКОЛА"	192	4	2,08	37	19,27	151	78,65
9	МБУ ДО "ДЮСШ" МО ЧЕРНОМОРСКИЙ РАЙОН РК	181	6	3,31	28	15,47	147	81,22
10	МБОУ "ДАЛЕКОВСКАЯ СШ"	130	2	1,54	42	32,31	86	66,15

11	МБОУ "ОКУНЕВСКАЯ СРЕДНЯЯ ШКОЛА ИМ. ДЬЯЧЕНКО Ф. С."	123	0	0	12	9,76	111	90,24
12	МБОУ "КРАСНОПОЛЯНСКАЯ СШ"	121	3	2,48	45	37,19	73	60,33
13	МБОУ "НОВОИВАНОВСКАЯ СРЕДНЯЯ ШКОЛА"	119	4	3,36	27	22,69	88	73,95
14	МБОУ "МЕДВЕДЕВСКАЯ СРЕДНЯЯ ШКОЛА"	101	1	0,99	13	12,87	87	86,14
15	МБОУ "ОЛЕНЕВСКАЯ СРЕДНЯЯ ШКОЛА"	100	5	5,00	34	34,00	61	61,00
16	МБОУ "КРАСНОЯРСКАЯ СРЕДНЯЯ ШКОЛА"	97	4	4,12	19	19,59	74	76,29
17	МБУДО "ЧЕРНОМОРСКАЯ ДШИ"	96	0	0	12	12,50	84	87,50
18	МБДОУ "ДЕТСКИЙ САД № 3 "АЛЕНУШКА"	70	6	8,57	21	30,00	43	61,43
19	МБДОУ "ДЕТСКИЙ САД №2 "СОЛНЫШКО"	68	3	4,41	9	13,24	56	82,35
20	МБОУ "ВОДОПОЙНЕНСКАЯ СРЕДНЯЯ ШКОЛА"	52	0	0	4	7,69	48	92,31
21	МБДОУ "ДЕТСКИЙ САД "ПОЛЯНОЧКА"	50	0	0	5	10,00	45	90,00
22	МБДОУ "ДЕТСКИЙ САД "ЗОЛОТОЙ ПЕТУШОК"	24	1	4,17	6	25,00	17	70,83
23	МБДОУ "ДЕТСКИЙ САД "ТЕРЕМОК"	24	0	0	5	20,83	19	79,17
24	МБДОУ "ДЕТСКИЙ САД "ПАРУС"	22	0	0	7	31,82	15	68,18



**Карта удовлетворенности респондентов комфортностью предоставления услуг образовательной организацией.**



Из представленных данных видно, что респонденты в большей степени удовлетворены комфортностью предоставления услуг в следующих образовательных организациях:

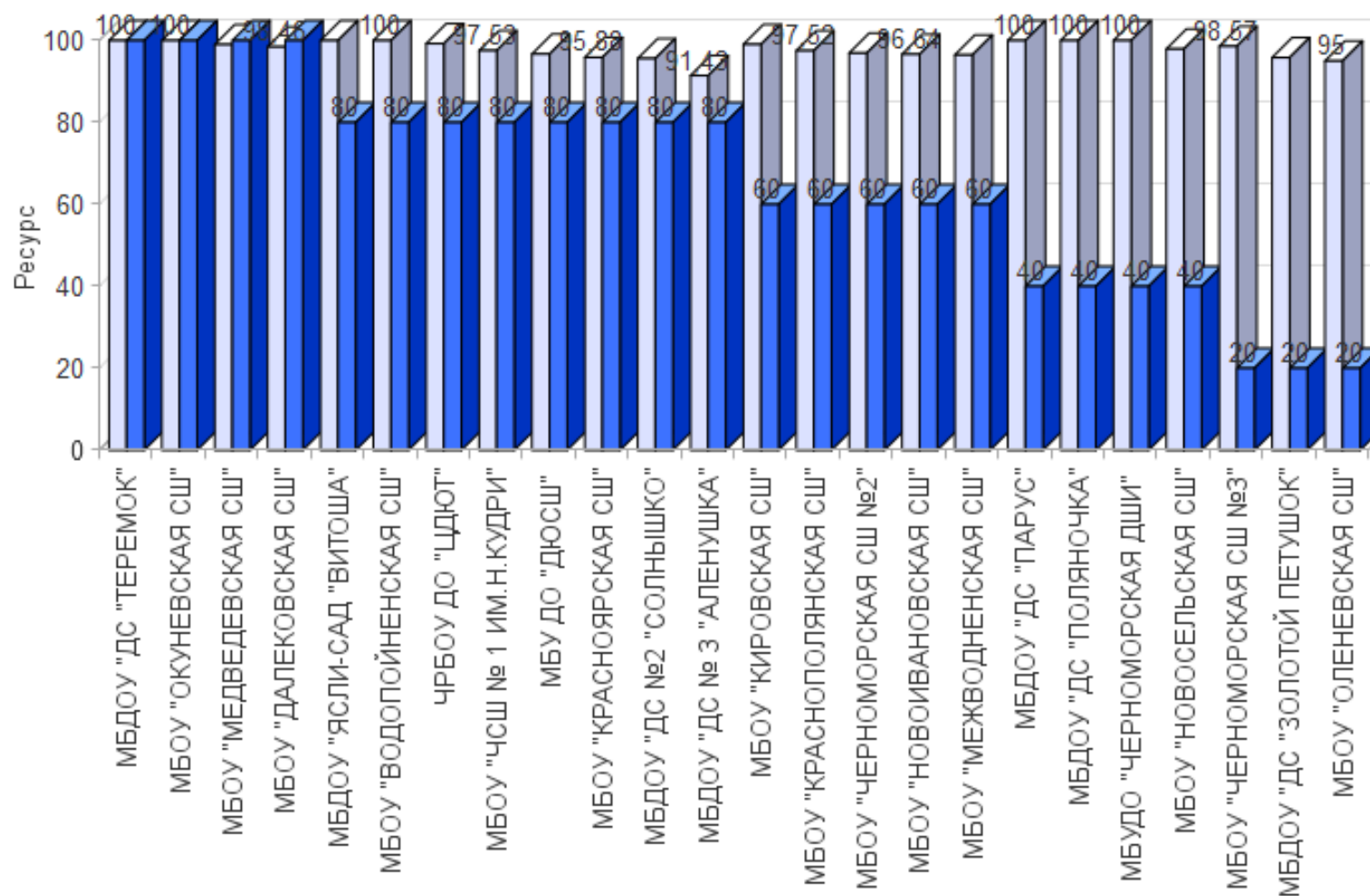
- МБДОУ «ЯСЛИ-САД «ВИТОША»;
- МБДОУ «ДЕТСКИЙ САД «ПОЛЯНОЧКА»;
- МБОУ «ВОДОПОЙНЕНСКАЯ СРЕДНЯЯ ШКОЛА»;
- МБДОУ «ДЕТСКИЙ САД «ТЕРЕМОК»;
- МБОУ «ОКУНЕВСКАЯ СРЕДНЯЯ ШКОЛА ИМ. ДЬЯЧЕНКО Ф. С.»;
- МБДОУ «ДЕТСКИЙ САД «ПАРУС»;
- МБУДО «ЧЕРНОМОРСКАЯ ДШИ».

Наименьшую удовлетворенность респонденты высказали по данному индикатору в отношении следующих образовательных организаций:

- МБОУ «ЧСШ № 1 ИМ.Н.КУДРИ»;
- МБОУ «КРАСНОПОЛЯНСКАЯ СШ»;
- МБОУ «ЧЕРНОМОРСКАЯ СРЕДНЯЯ ШКОЛА №2»;
- МБУ ДО «ДЮСШ» МО ЧЕРНОМОРСКИЙ РАЙОН РК;
- МБОУ «НОВОИВАНОВСКАЯ СРЕДНЯЯ ШКОЛА»;
- МБОУ «МЕЖВОДНЕНСКАЯ СРЕДНЯЯ ШКОЛА»;
- МБОУ «КРАСНОЯРСКАЯ СРЕДНЯЯ ШКОЛА»;
- МБДОУ «ДЕТСКИЙ САД «ЗОЛОТОЙ ПЕТУШОК»;
- МБДОУ «ДЕТСКИЙ САД №2 «СОЛНЫШКО»;
- МБОУ «ОЛЕНЕВСКАЯ СРЕДНЯЯ ШКОЛА»;
- МБДОУ «ДЕТСКИЙ САД № 3 «АЛЕНУШКА».

На диаграмме (Рисунок 14) показано, как распределились мнения оператора и респондентов по критерию 2. «Комфортность условий, в которых осуществляется образовательная деятельность».

Распределение мнения оператора и респондентов по критерию 2. «Комфортность условий, в которых осуществляется образовательная деятельность».



### 2.3.3. ИТОГИ ПО КРИТЕРИЮ II. ПОКАЗАТЕЛИ, ХАРАКТЕРИЗУЮЩИЕ КОМФОРТНОСТЬ УСЛОВИЙ ПРЕДОСТАВЛЕНИЯ УСЛУГ.

Максимально возможный балл по критерию «Показатели, характеризующие комфортность условий предоставления услуг» равен 100 баллам.

Результаты, проведенного мониторинга по критерию II. «Показатели, характеризующие комфортность условий предоставления услуг» представлены в таблице 23.

Таблица 23.

#### Показатели, характеризующие комфортность условий предоставления услуг.

№ п/п	Наименование организации	Наличие комфортных условий для предоставления услуг	Удовлетворенность комфортностью предоставления услуг образовательной организацией	ЗНАЧЕНИЕ КРИТЕРИЯ II
1.	МБДОУ "ДЕТСКИЙ САД "ТЕРЕМОК"	100	100	<b>100</b>
2.	МБОУ "ОКУНЕВСКАЯ СРЕДНЯЯ ШКОЛА ИМ. ДЬЯЧЕНКО Ф. С."	100	100	<b>100</b>
3.	МБОУ "МЕДВЕДЕВСКАЯ СРЕДНЯЯ ШКОЛА"	100	99,01	<b>99,5</b>
4.	МБОУ "ДАЛЕКОВСКАЯ СШ"	100	98,46	<b>99,23</b>
5.	МБДОУ "ЯСЛИ-САД "ВИТОША"	80	100	<b>90</b>
6.	МБОУ "ВОДОПОЙНЕНСКАЯ СРЕДНЯЯ ШКОЛА"	80	100	<b>90</b>
7.	ЧРБОУ ДО "ЦДЮТ"	80	99,24	<b>89,62</b>
8.	МБОУ "ЧСШ № 1 ИМ.Н.КУДРИ"	80	97,53	<b>88,77</b>
9.	МБУ ДО "ДЮСШ" МО ЧЕРНОМОРСКИЙ РАЙОН РК	80	96,69	<b>88,34</b>

10.	МБОУ "КРАСНОЯРСКАЯ СРЕДНЯЯ ШКОЛА"	80	95,88	<b>87,94</b>
11.	МБДОУ "ДЕТСКИЙ САД №2 "СОЛНЫШКО"	80	95,59	<b>87,79</b>
12.	МБДОУ "ДЕТСКИЙ САД № 3 "АЛЕНУШКА"	80	91,43	<b>85,71</b>
13.	МБОУ "КИРОВСКАЯ СРЕДНЯЯ ШКОЛА"	60	99,05	<b>79,53</b>
14.	МБОУ "КРАСНОПОЛЯНСКАЯ СШ"	60	97,52	<b>78,76</b>
15.	МБОУ "ЧЕРНОМОРСКАЯ СРЕДНЯЯ ШКОЛА №2"	60	96,92	<b>78,46</b>
16.	МБОУ "НОВОИВАНОВСКАЯ СРЕДНЯЯ ШКОЛА"	60	96,64	<b>78,32</b>
17.	МБОУ "МЕЖВОДНЕНСКАЯ СРЕДНЯЯ ШКОЛА"	60	96,48	<b>78,24</b>
18.	МБДОУ "ДЕТСКИЙ САД "ПАРУС"	40	100	<b>70</b>
19.	МБДОУ "ДЕТСКИЙ САД "ПОЛЯНОЧКА"	40	100	<b>70</b>
20.	МБУДО "ЧЕРНОМОРСКАЯ ДШИ"	40	100	<b>70</b>
21.	МБОУ "НОВОСЕЛЬСКАЯ СРЕДНЯЯ ШКОЛА"	40	97,92	<b>68,96</b>
22.	МБОУ "ЧЕРНОМОРСКАЯ СШ №3"	20	98,57	<b>59,28</b>
23.	МБДОУ "ДЕТСКИЙ САД "ЗОЛОТОЙ ПЕТУШОК"	20	95,83	<b>57,92</b>
24.	МБОУ "ОЛЕНЕВСКАЯ СРЕДНЯЯ ШКОЛА"	20	95	<b>57,5</b>
	<b>СРЕДНЕЕ ЗНАЧЕНИЕ</b>	<b>65</b>	<b>97,82</b>	<b>81,41</b>

Среднее значение критерия II «Показатели, характеризующие комфортность условий предоставления услуг», составило **81,41** балла.

Максимальное количество баллов (100) получили 2 (МБДОУ «ДЕТСКИЙ САД «ТЕРЕМОК», МБОУ «ОКУНЕВСКАЯ СРЕДНЯЯ ШКОЛА ИМ. ДЬЯЧЕНКО Ф. С.») образовательных организаций (8,33% от общего количества образовательных организаций), участвующих в НОК УООД.

Значения выше среднего имеют 10 (МБОУ «МЕДВЕДЕВСКАЯ СРЕДНЯЯ ШКОЛА», МБОУ «ДАЛЕКОВСКАЯ СШ», МБДОУ «ЯСЛИ-САД «ВИТОША», МБОУ «ВОДОПОЙНЕНСКАЯ СРЕДНЯЯ ШКОЛА», ЧРБОУ ДО «ЦДЮТ», МБОУ «ЧСШ № 1 ИМ.Н.КУДРИ», МБУ ДО «ДЮСШ» МО ЧЕРНОМОРСКИЙ РАЙОН РК, МБОУ «КРАСНОЯРСКАЯ СРЕДНЯЯ ШКОЛА», МБДОУ «ДЕТСКИЙ САД №2 «СОЛНЫШКО», МБДОУ «ДЕТСКИЙ САД № 3 «АЛЕНУШКА») образовательных организаций (41,67% от общего количества организаций), принявших участие в НОК УООД.

Значения ниже среднего имеют 12 (МБОУ «КИРОВСКАЯ СРЕДНЯЯ ШКОЛА», МБОУ «КРАСНОПОЛЯНСКАЯ СШ», МБОУ «ЧЕРНОМОРСКАЯ СРЕДНЯЯ ШКОЛА №2», МБОУ «НОВОИВАНОВСКАЯ СРЕДНЯЯ ШКОЛА», МБОУ «МЕЖВОДНЕНСКАЯ СРЕДНЯЯ ШКОЛА», МБДОУ «ДЕТСКИЙ САД «ПАРУС», МБДОУ «ДЕТСКИЙ САД «ПОЛЯНОЧКА», МБУДО «ЧЕРНОМОРСКАЯ ДШИ» , МБОУ «НОВОСЕЛЬСКАЯ СРЕДНЯЯ ШКОЛА», МБОУ «ЧЕРНОМОРСКАЯ СШ №3», МБДОУ «ДЕТСКИЙ САД «ЗОЛОТОЙ ПЕТУШОК», МБОУ «ОЛЕНЕВСКАЯ СРЕДНЯЯ ШКОЛА») образовательных организаций (50% от общего количества образовательных организаций), участвующих в НОК УООД.

Анализируя результаты оценки комфортности условий, в которых осуществляется образовательная деятельность, проведя условное шкалирование по четырем уровням предоставления образовательных услуг (высокий, повышенный, средний и низкий), можно констатировать, что уровень комфортности условий в образовательных организациях Черноморского района Республики Крым составляет **81,41** балла, что соответствует высокому уровню.

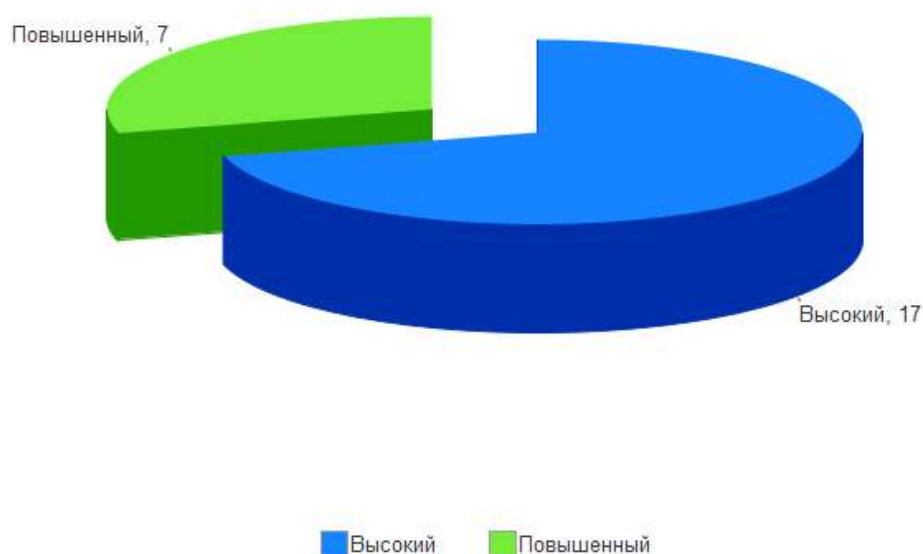
Результаты оценки комфортности условий, в которых осуществляется образовательная деятельность представлены в таблице 24.

Таблица 24.

Уровень	Количество баллов, соответствующих уровню	Количество организаций, достигших данного уровня
высокий	75,1 - 100	<b>17</b>
повышенный	50,1 - 75	<b>7</b>
средний	25,1 - 50	<b>0</b>
низкий	0 - 25	<b>0</b>

На диаграмме (Рисунок 15) показано, распределение образовательных организаций Черноморского района Республики Крым в соответствии с рейтинговой оценкой по критерию II «Показатели, характеризующие комфортность условий предоставления услуг».

**Распределение образовательных организаций в соответствии с рейтинговой оценкой по критерию «Показатели, характеризующие комфортность условий предоставления услуг».**



Таким образом, подводя итоги независимой оценки качества условий осуществления образовательной деятельности по критерию «Показатели, характеризующие комфортность условий предоставления услуг» посредством анализа информации, размещенной на официальном сайте организации в информационно-телекоммуникационной сети «Интернет», учитывая, что максимально возможный балл за комфортность условий предоставления услуг организации составляет 100 баллов, можно констатировать **высокий** уровень условий предоставления образовательных услуг в образовательных организациях Черноморского района Республики Крым.

## 2.4. КРИТЕРИЙ III. ПОКАЗАТЕЛИ, ХАРАКТЕРИЗУЮЩИЕ ДОСТУПНОСТЬ УСЛУГ ДЛЯ ИНВАЛИДОВ.

Наличие условий характеризующих доступность услуг для инвалидов оценивалось по 3 показателями:

- оборудование территории, прилегающей к образовательной организации, и помещений с учётом доступности для инвалидов;
- обеспечение в образовательной организации условий доступности, позволяющих инвалидам получать образовательные услуги наравне с другими;
- Доля участников образовательных отношений, удовлетворённых доступностью образовательных услуг для инвалидов.

Максимальное количество баллов по данному показателю равно 100.

Метод оценки – онлайн анкетирование, наблюдение.

Гарантия прав всех детей, в том числе и инвалидов, на получение равного, бесплатного и доступного образования закреплена в целом ряде документов федерального уровня:

- Конституции Российской Федерации;
- Федеральном законе от 29 декабря 2012 г. № 273-ФЗ «Об образовании в Российской Федерации»;
- Федеральном законе от 24 ноября 1995 г. 181-ФЗ «О социальной защите инвалидов в Российской Федерации»;
- Федеральном законе от 24 июня 1999 г. № 120-ФЗ «Об основах системы профилактики безнадзорности и правонарушений несовершеннолетних»;
- Федеральном законе от 24 июля 1998 г. № 124-ФЗ «Об основных гарантиях прав ребенка в Российской Федерации»;
- Федеральном законе от 6 октября 2003 г. № 131-ФЗ «Об общих принципах организации местного самоуправления в Российской Федерации».

Согласно Национальной образовательной инициативе «Наша новая школа» (утвержденной Президентом Российской Федерации Д.А. Медведевым 04 февраля 2010 года, Пр-271) «В каждом образовательном учреждении должна быть создана универсальная безбарьерная среда, позволяющая обеспечить полноценную интеграцию детей-инвалидов».



#### **2.4.1. КРИТЕРИЙ III ПОКАЗАТЕЛЬ 1. «ОБОРУДОВАНИЕ ПОМЕЩЕНИЙ ОБРАЗОВАТЕЛЬНОЙ ОРГАНИЗАЦИИ И ПРИЛЕГАЮЩЕЙ К НЕЙ ТЕРРИТОРИИ С УЧЕТОМ ДОСТУПНОСТИ ДЛЯ ИНВАЛИДОВ».**

Показатель представлен 1 индикатором «Наличие в помещениях образовательной организации и на прилегающей к ней территории условий для инвалидов».

Индикатор представлен 5 позициями оценивания:

- оборудование входных групп пандусами/подъёмами и платформами;
- наличие выделенных стоянок для автотранспортных средств инвалидов;
- наличие адаптированных лифтов, поручней, расширенных дверных проёмов;
- наличие сменных кресел-колясок;
- наличие специально оборудованных санитарно-гигиенических помещений.

Согласно Методическим рекомендациям к Единому порядку расчета показателей с учетом отраслевых особенностей" (утв. Минпросвещения России) при расчете показателя "Оборудование территории, прилегающей к зданиям организации, и помещений с учетом доступности для инвалидов: оборудование входных групп пандусами (подъемными платформами); наличие выделенных стоянок для автотранспортных средств инвалидов; наличие адаптированных лифтов, поручней, расширенных дверных проемов; наличие сменных кресел-колясок; наличие специально оборудованных санитарно-гигиенических помещений в организации" необходимо руководствоваться требованиями приказа Министерства образования и науки Российской Федерации от 9 ноября 2015 г. N 1309 "Об утверждении Порядка обеспечения условий доступности для инвалидов объектов и предоставляемых услуг в сфере образования, а также оказания им при этом необходимой помощи".

Для образовательных организаций, располагающихся в зданиях исторического, культурного и архитектурного наследия, в случае невозможности выполнения требований по обеспечению доступности для инвалидов в части: оборудования входных групп пандусами (подъемными платформами); наличия адаптированных лифтов, поручней, расширенных дверных проемов; наличия специально оборудованных санитарно-гигиенических помещений в организации (подтверждается решениями органов по охране и использованию памятников истории и культуры соответствующего уровня и органами социальной защиты населения соответствующего уровня) показатель оценки качества

(П<sub>дост</sub><sup>орг</sup>) принимает:

- значение 100 баллов при условии обеспечения 2 условий: наличие выделенных стоянок для автотранспортных средств инвалидов; наличие сменных кресел-колясок;

- значение 50 баллов при условии обеспечения 1 условия доступности: наличие выделенных стоянок для автотранспортных средств инвалидов; наличие сменных кресел-колясок.

Максимальное значение индикатора равно 100 баллам.

Наличие в помещениях образовательной организации и на прилегающей к ней территории условий для инвалидов представлены в таблице 25.

Таблица 25.

**Наличие в помещениях образовательной организации и на прилегающей к ней территории условий для инвалидов.**

Наименование организации	Оборудованных входных групп пандусами (подъёмными платформами)	Выделенных стоянок для автотранспортных средств инвалидов	Адаптированных лифтов, поручней, расширенных дверных проёмов	Специальных кресел-колясок	Специально оборудованных санитарно-гигиенических помещений в организации социальной сферы
МБДОУ "ДС № 3 "АЛЕНУШКА"	+	-	+	-	+
МБДОУ "ДС "ЗОЛОТОЙ ПЕТУШОК"	-	-	-	-	-
МБДОУ "ДС "ПАРУС"	-	-	-	-	-
МБДОУ "ДС "ПОЛЯНОЧКА"	+	-	-	-	-
МБДОУ "ДС "ТЕРЕМОК"	-	-	-	-	-

МБДОУ "ДС №2 "СОЛНЫШКО"	-	-	-	-	-
МБДОУ "ЯСЛИ-САД "ВИТОША"	-	-	+	-	+
МБОУ "ВОДОПОЙНЕНСКАЯ СШ"	-	-	-	-	-
МБОУ "ДАЛЕКОВСКАЯ СШ"	+	-	+	-	+
МБОУ "КИРОВСКАЯ СШ"	+	-	+	-	+
МБОУ "КРАСНОПОЛЯНСКАЯ СШ"	+	-	-	-	-
МБОУ "КРАСНОЯРСКАЯ СШ"	+	+	-	-	-
МБОУ "МЕДВЕДЕВСКАЯ СШ"	+	-	+	-	-
МБОУ "МЕЖВОДНЕНСКАЯ СШ"	+	-	-	-	-
МБОУ "НОВОИВАНОВСКАЯ СШ"	+	-	-	-	+
МБОУ "НОВОСЕЛЬСКАЯ СШ"	+	+	-	-	+
МБОУ "ОКУНЕВСКАЯ СШ"	+	-	+	-	-
МБОУ "ОЛЕНЕВСКАЯ СШ"	-	-	-	-	-
МБОУ "ЧЕРНОМОРСКАЯ СШ №2"	+	+	-	-	-
МБОУ "ЧЕРНОМОРСКАЯ СШ №3"	-	-	-	-	-
МБОУ "ЧСШ № 1 ИМ.Н.КУДРИ"	+	-	-	-	-
МБУ ДО "ДЮСШ"	-	-	-	-	-
МБУДО "ЧЕРНОМОРСКАЯ ДШИ"	-	-	-	-	-
ЧРБОУ ДО "ЦДЮТ"	-	-	-	-	-

В ходе оценки помещений образовательных организаций Черноморского района Республики Крым и прилегающих к ним территорий оператор установил, что в образовательных организациях недостаточно оборудованы помещения образовательных организаций и прилегающие к ним территории с учётом доступности для инвалидов. Так в образовательных организациях Черноморского района Республики Крым:

- Входные группы оборудованы пандусами лишь в 13 образовательных организациях (МБДОУ «ДЕТСКИЙ САД «ПОЛЯНОЧКА», МБДОУ «ДЕТСКИЙ САД № 3 «АЛЕНУШКА», МБОУ «ДАЛЕКОВСКАЯ СШ», МБОУ «КИРОВСКАЯ СРЕДНЯЯ ШКОЛА», МБОУ «КРАСНОПОЛЯНСКАЯ СШ», МБОУ «КРАСНОЯРСКАЯ СРЕДНЯЯ ШКОЛА», МБОУ «МЕДВЕДЕВСКАЯ СРЕДНЯЯ ШКОЛА», МБОУ «МЕЖВОДНЕНСКАЯ СРЕДНЯЯ ШКОЛА», МБОУ «НОВОИВАНОВСКАЯ СРЕДНЯЯ ШКОЛА», МБОУ «НОВОСЕЛЬСКАЯ СРЕДНЯЯ ШКОЛА», МБОУ «ОКУНЕВСКАЯ

СРЕДНЯЯ ШКОЛА ИМ. ДЬЯЧЕНКО Ф. С.», МБОУ «ЧЕРНОМОРСКАЯ СРЕДНЯЯ ШКОЛА №2», МБОУ «ЧСШ № 1 ИМ.Н.КУДРИ») - 54,17% от общего количества образовательных организаций.

- Выделенные стоянки для автотранспортных средств инвалидов имеются в 3 образовательных организациях (МБОУ «КРАСНОЯРСКАЯ СРЕДНЯЯ ШКОЛА», МБОУ «НОВОСЕЛЬСКАЯ СРЕДНЯЯ ШКОЛА», МБОУ «ЧЕРНОМОРСКАЯ СРЕДНЯЯ ШКОЛА №2») - 12,50% от общего количества образовательных организаций.

- Расширенные дверные проёмы имеются у 6 образовательных организаций (МБДОУ «ДЕТСКИЙ САД № 3 «АЛЕНУШКА», МБДОУ «ЯСЛИ-САД «ВИТОША», МБОУ «ДАЛЕКОВСКАЯ СШ», МБОУ «КИРОВСКАЯ СРЕДНЯЯ ШКОЛА», МБОУ «МЕДВЕДЕВСКАЯ СРЕДНЯЯ ШКОЛА», МБОУ «ОКУНЕВСКАЯ СРЕДНЯЯ ШКОЛА ИМ. ДЬЯЧЕНКО Ф. С.») - 25% от общего количества образовательных организаций.

- Специально оборудованные санитарно-гигиенические помещения имеются в 6 образовательных организациях (МБДОУ «ДЕТСКИЙ САД № 3 «АЛЕНУШКА», МБДОУ «ЯСЛИ-САД «ВИТОША», МБОУ «ДАЛЕКОВСКАЯ СШ», МБОУ «КИРОВСКАЯ СРЕДНЯЯ ШКОЛА», МБОУ «НОВОИВАНОВСКАЯ СРЕДНЯЯ ШКОЛА», МБОУ «НОВОСЕЛЬСКАЯ СРЕДНЯЯ ШКОЛА») - 25% от общего количества образовательных организаций.

Результаты, анализа оценок оператора по индикатору «Наличие в помещениях образовательной организации и на прилегающей к ней территории условий для инвалидов» представлены в таблице 26.

**Данные оператора по индикатору «Наличие в помещениях образовательной организации и прилегающей к ней территории условий для инвалидов».**

№ п/п	Наименование организации	Индикатор «Наличие в помещениях образовательной организации и на прилегающей к ней территории условий для инвалидов»
1.	МБДОУ "ДЕТСКИЙ САД № 3 "АЛЕНУШКА"	60
2.	МБОУ "ДАЛЕКОВСКАЯ СШ"	60
3.	МБОУ "КИРОВСКАЯ СРЕДНЯЯ ШКОЛА"	60
4.	МБОУ "НОВОСЕЛЬСКАЯ СРЕДНЯЯ ШКОЛА"	60
5.	МБДОУ "ЯСЛИ-САД "ВИТОША"	40
6.	МБОУ "КРАСНОЯРСКАЯ СРЕДНЯЯ ШКОЛА"	40
7.	МБОУ "МЕДВЕДЕВСКАЯ СРЕДНЯЯ ШКОЛА"	40
8.	МБОУ "НОВОИВАНОВСКАЯ СРЕДНЯЯ ШКОЛА"	40
9.	МБОУ "ОКУНЕВСКАЯ СРЕДНЯЯ ШКОЛА ИМ. ДЬЯЧЕНКО Ф. С."	40
10.	МБОУ "ЧЕРНОМОРСКАЯ СРЕДНЯЯ ШКОЛА №2"	40
11.	МБДОУ "ДЕТСКИЙ САД "ПОЛЯНОЧКА"	20
12.	МБОУ "КРАСНОПОЛЯНСКАЯ СШ"	20
13.	МБОУ "МЕЖВОДНЕНСКАЯ СРЕДНЯЯ ШКОЛА"	20
14.	МБОУ "ЧСШ № 1 ИМ.Н.КУДРИ"	20
15.	МБДОУ "ДЕТСКИЙ САД "ЗОЛОТОЙ ПЕТУШОК"	0
16.	МБДОУ "ДЕТСКИЙ САД "ПАРУС"	0
17.	МБДОУ "ДЕТСКИЙ САД "ТЕРЕМОК"	0
18.	МБДОУ "ДЕТСКИЙ САД №2 "СОЛНЫШКО"	0
19.	МБОУ "ВОДОПОЙНЕНСКАЯ СРЕДНЯЯ ШКОЛА"	0
20.	МБОУ "ОЛЕНЕВСКАЯ СРЕДНЯЯ ШКОЛА"	0
21.	МБОУ "ЧЕРНОМОРСКАЯ СШ №3"	0
22.	МБУ ДО "ДЮСШ" МО ЧЕРНОМОРСКИЙ РАЙОН РК	0
23.	МБУДО "ЧЕРНОМОРСКАЯ ДШИ"	0
24.	ЧРБОУ ДО "ЦДЮТ"	0
	<b>СРЕДНЕЕ ЗНАЧЕНИЕ</b>	<b>23,33</b>

При оценке индикатора «Наличие в помещениях образовательной организации и на прилегающей к ней территории условий для инвалидов» среднее значение равно **23,33** балла.

Значения выше среднего имеют 10 (МБДОУ «ДЕТСКИЙ САД № 3 «АЛЕНУШКА», МБОУ «ДАЛЕКОВСКАЯ СШ», МБОУ «КИРОВСКАЯ СРЕДНЯЯ ШКОЛА», МБОУ «НОВОСЕЛЬСКАЯ СРЕДНЯЯ ШКОЛА», МБДОУ «ЯСЛИ-САД «ВИТОША», МБОУ «КРАСНОЯРСКАЯ СРЕДНЯЯ ШКОЛА», МБОУ «МЕДВЕДЕВСКАЯ СРЕДНЯЯ ШКОЛА», МБОУ «НОВОИВАНОВСКАЯ СРЕДНЯЯ ШКОЛА», МБОУ «ОКУНЕВСКАЯ СРЕДНЯЯ ШКОЛА ИМ. ДЬЯЧЕНКО Ф. С.», МБОУ «ЧЕРНОМОРСКАЯ СРЕДНЯЯ ШКОЛА №2») образовательных организаций (41,67% от общего количества организаций), принявших участие в НОК УООД.

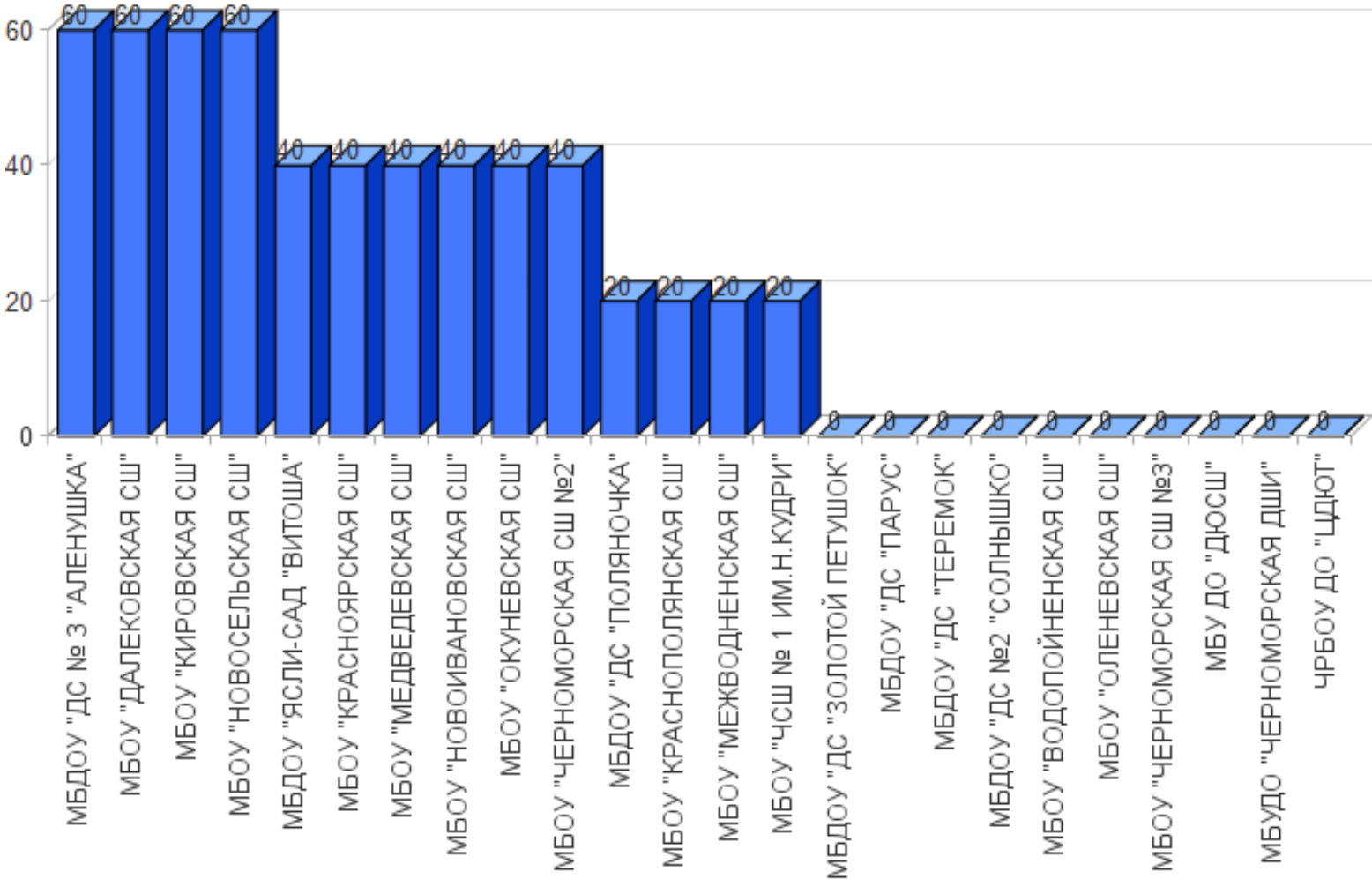
Значения ниже среднего имеют 14 (МБДОУ «ДЕТСКИЙ САД «ПОЛЯНОЧКА», МБОУ «КРАСНОПОЛЯНСКАЯ СШ», МБОУ «МЕЖВОДНЕНСКАЯ СРЕДНЯЯ ШКОЛА», МБОУ «ЧСШ № 1 ИМ.Н.КУДРИ», МБДОУ «ДЕТСКИЙ САД «ЗОЛОТОЙ ПЕТУШОК», МБДОУ «ДЕТСКИЙ САД «ПАРУС», МБДОУ «ДЕТСКИЙ САД «ТЕРЕМОК», МБДОУ «ДЕТСКИЙ САД №2 «СОЛНЫШКО», МБОУ «ВОДОПОЙНЕНСКАЯ СРЕДНЯЯ ШКОЛА», МБОУ «ОЛЕНЕВСКАЯ СРЕДНЯЯ ШКОЛА», МБОУ «ЧЕРНОМОРСКАЯ СШ №3», МБУ ДО «ДЮСШ» МО ЧЕРНОМОРСКИЙ РАЙОН РК, МБУДО «ЧЕРНОМОРСКАЯ ДШИ» , ЧРБОУ ДО «ЦДЮТ») образовательных организаций (58,33% от общего количества образовательных организаций), участвующих в НОК УООД.

Таким образом, наличие в помещениях образовательной организации и на прилегающей к ней территории условий для инвалидов в образовательных организациях Черноморского района Республики Крым оценивается на низком уровне.

На диаграмме (Рисунок 16) показано как выразилось мнение оператора по индикатору «Наличие в помещениях образовательной организации и на прилегающей к ней территории условий для инвалидов».

Рисунок 16.

**Наличие в помещениях образовательной организации и на прилегающей к ней территории условий для инвалидов.**



#### **2.4.2. КРИТЕРИЙ III ПОКАЗАТЕЛЬ 2. «ОБЕСПЕЧЕНИЕ В ОРГАНИЗАЦИИ СОЦИАЛЬНОЙ СФЕРЫ УСЛОВИЙ ДОСТУПНОСТИ, ПОЗВОЛЯЮЩИХ ИНВАЛИДАМ ПОЛУЧАТЬ УСЛУГИ НАРАВНЕ С ДРУГИМИ».**

Показатель представлен 1-м индикатором:

Наличие в образовательной организации условий доступности, позволяющих инвалидам получать образовательные услуги наравне с другими.

Индикатор представлен 6 позициями оценивания:

- Дублирование для инвалидов по слуху и зрению звуковой и зрительной информации;
- Дублирование надписей, знаков и иной текстовой и графической информации знаками, выполненными рельефно-точечным шрифтом Брайля;
- Возможность предоставления инвалидам по слуху (слуху и зрению) услуг сурдопереводчика (тифлосурдопереводчика);
- Наличие альтернативной версии официального сайта образовательной организации в сети "Интернет" для инвалидов по зрению;
- Помощь, оказываемая работниками образовательной организации, прошедшими необходимое обучение (инструктирование) по сопровождению инвалидов в помещениях организации;
- Наличие возможности предоставления образовательных услуг в дистанционном режиме или на дому.

Максимальное значение индикатора равно 100 баллам.

Метод оценки – онлайн анкетирование, наблюдение.

Согласно Методическим рекомендациям к Единому порядку расчета показателей с учетом отраслевых особенностей" (утв. Минпросвещения России) при расчете показателя 3.2. "Обеспечение в организации условий доступности, позволяющих инвалидам получать образовательные услуги наравне с другими: дублирование для инвалидов по слуху и зрению звуковой и зрительной информации; дублирование надписей, знаков и иной текстовой и графической информации знаками, выполненными рельефно-точечным шрифтом Брайля; возможность предоставления инвалидам по слуху (слуху и зрению)



услуг сурдопереводчика (тифлосурдопереводчика); альтернативной версии сайта организации для инвалидов по зрению; помощь, оказываемая работниками организации, прошедшими необходимое обучение (инструктирование), по сопровождению инвалидов в помещении организации; возможность предоставления образовательных услуг в дистанционном режиме или на дому" в случае, если в образовательной организации, осуществляющей образовательную деятельность по основным общеобразовательным программам, образовательным программам среднего профессионального образования, основным программам профессионального обучения, дополнительным общеобразовательным программам, не предусмотрены адаптированные образовательные программы и/или отсутствуют обучающиеся с ОВЗ (данные сведения должны подтверждаться официальной статистической отчетностью за календарный год, предшествующий году проведения независимой оценки качества условий осуществления образовательной деятельности) показатель оценки качества ( $\Pi_{\text{дост}}^{\text{услуг}}$ ) принимает:

- значение 100 баллов при условии обеспечения 3 условий доступности: наличие альтернативной версии сайта организации для инвалидов по зрению, возможность предоставления образовательных услуг в дистанционном режиме или на дому; помощь, оказываемая работниками организации, прошедшими необходимое обучение (инструктирование), по сопровождению инвалидов в помещении организации;

- значение 60 баллов при условии обеспечения 2 условий доступности: наличие альтернативной версии сайта организации для инвалидов по зрению, возможность предоставления образовательных услуг в дистанционном режиме или на дому; помощь, оказываемая работниками организации, прошедшими необходимое обучение (инструктирование), по сопровождению инвалидов в помещении организации;

- значение 30 баллов при условии обеспечения 1 условия доступности: наличие альтернативной версии сайта организации для инвалидов по зрению, возможность предоставления образовательных услуг в дистанционном режиме или на дому; помощь, оказываемая работниками организации, прошедшими необходимое обучение (инструктирование), по сопровождению инвалидов в помещении организации.

**В ходе оценки образовательных организаций Черноморского района Республики Крым, принявших участие в НОК УООД, оператор установил, что:**

- 8 образовательных организаций имеют альтернативную версию официального сайта образовательной организации в сети «Интернет» для инвалидов по зрению (МБДОУ «ДЕТСКИЙ САД «ЗОЛОТОЙ ПЕТУШОК», МБДОУ «ДЕТСКИЙ САД № 3 «АЛЕНУШКА», МБДОУ «ДЕТСКИЙ САД №2 «СОЛНЫШКО», МБДОУ «ЯСЛИ-САД «ВИТОША», МБОУ «ДАЛЕКОВСКАЯ СШ», МБОУ «НОВОСЕЛЬСКАЯ СРЕДНЯЯ ШКОЛА», МБОУ «ОКУНЕВСКАЯ СРЕДНЯЯ ШКОЛА ИМ. ДЬЯЧЕНКО Ф. С.», МБУДО «ЧЕРНОМОРСКАЯ ДШИ»);

- Альтернативная версия официального сайта образовательной организации в сети «Интернет» для инвалидов по зрению отсутствует у 16 образовательных организаций (МБДОУ «ДЕТСКИЙ САД «ПАРУС», МБДОУ «ДЕТСКИЙ САД «ПОЛЯНОЧКА», МБДОУ «ДЕТСКИЙ САД «ТЕРЕМОК», МБОУ «ВОДОПОЙНЕНСКАЯ СРЕДНЯЯ ШКОЛА», МБОУ «КИРОВСКАЯ СРЕДНЯЯ ШКОЛА», МБОУ «КРАСНОПОЛЯНСКАЯ СШ», МБОУ «КРАСНОЯРСКАЯ СРЕДНЯЯ ШКОЛА», МБОУ «МЕДВЕДЕВСКАЯ СРЕДНЯЯ ШКОЛА», МБОУ «МЕЖВОДНЕНСКАЯ СРЕДНЯЯ ШКОЛА», МБОУ «НОВОИВАНОВСКАЯ СРЕДНЯЯ ШКОЛА», МБОУ «ОЛЕНЕВСКАЯ СРЕДНЯЯ ШКОЛА», МБОУ «ЧЕРНОМОРСКАЯ СРЕДНЯЯ ШКОЛА №2», МБОУ «ЧЕРНОМОРСКАЯ СШ №3», МБОУ «ЧСШ № 1 ИМ.Н.КУДРИ», МБУ ДО «ДЮСШ» МО ЧЕРНОМОРСКИЙ РАЙОН РК, ЧРБОУ ДО «ЦДЮТ»);

- Работники могут оказывать помощь по сопровождению инвалидов в помещениях 6 образовательных организаций (МБДОУ «ДЕТСКИЙ САД №2 «СОЛНЫШКО», МБДОУ «ЯСЛИ-САД «ВИТОША», МБОУ «КРАСНОПОЛЯНСКАЯ СШ», МБОУ «МЕДВЕДЕВСКАЯ СРЕДНЯЯ ШКОЛА», МБОУ «НОВОИВАНОВСКАЯ СРЕДНЯЯ ШКОЛА», МБОУ «НОВОСЕЛЬСКАЯ СРЕДНЯЯ ШКОЛА»);

- Предоставления услуг в дистанционном режиме или на дому возможно в 18 образовательных организациях (МБДОУ «ДЕТСКИЙ САД №2 «СОЛНЫШКО», МБОУ «ВОДОПОЙНЕНСКАЯ СРЕДНЯЯ ШКОЛА», МБОУ «ДАЛЕКОВСКАЯ СШ», МБОУ «КИРОВСКАЯ СРЕДНЯЯ ШКОЛА», МБОУ «КРАСНОПОЛЯНСКАЯ СШ», МБОУ «КРАСНОЯРСКАЯ СРЕДНЯЯ ШКОЛА», МБОУ «МЕДВЕДЕВСКАЯ СРЕДНЯЯ ШКОЛА», МБОУ «МЕЖВОДНЕНСКАЯ СРЕДНЯЯ ШКОЛА», МБОУ «НОВОИВАНОВСКАЯ СРЕДНЯЯ ШКОЛА», МБОУ «НОВОСЕЛЬСКАЯ СРЕДНЯЯ ШКОЛА», МБОУ «ОКУНЕВСКАЯ СРЕДНЯЯ ШКОЛА ИМ. ДЬЯЧЕНКО Ф. С.», МБОУ «ОЛЕНЕВСКАЯ СРЕДНЯЯ ШКОЛА», МБОУ «ЧЕРНОМОРСКАЯ СРЕДНЯЯ ШКОЛА

№2», МБОУ «ЧЕРНОМОРСКАЯ СШ №3», МБОУ «ЧСШ № 1 ИМ.Н.КУДРИ», МБУ ДО «ДЮСШ» МО ЧЕРНОМОРСКИЙ РАЙОН РК, МБУДО «ЧЕРНОМОРСКАЯ ДШИ» , ЧРБОУ ДО «ЦДЮТ»).

Результаты, проведенного анализа оператором, по индикатору «Наличие в образовательной организации условий доступности, позволяющих инвалидам получать образовательные услуги наравне с другими» представлены в таблице 27.

Таблица 27.

**Наличие в образовательной организации условий доступности, позволяющих инвалидам получать образовательные услуги наравне с другими.**

Наименование организации	Дублирование для инвалидов по слуху и зрению звуковой и зрительной информации	Дублирование надписей, знаков и иной текстовой и графической информации знаками, выполненными рельефно-точечным шрифтом Брайля	Возможность предоставления инвалидам по слуху (слуху и зрению) услуг сурдопереводчика (тифлосурдопереводчика)	Наличие альтернативной версии официального сайта образовательной организации в сети "Интернет" для инвалидов по зрению	Помощь, оказываемая работниками организации социальной сферы, прошедшими необходимое обучение (инструментирование) по сопровождению инвалидов в помещениях организации	Наличие возможности предоставления образовательных услуг в дистанционном режиме или на дому
МБДОУ "ДС № 3 "АЛЕНУШКА"	-	-	-	+	-	-
МБДОУ "ДС "ЗОЛОТОЙ ПЕТУШОК"				+	-	-
МБДОУ "ДС "ПАРУС"				-	-	-

МБДОУ "ДС "ПОЛЯНОЧКА"				-	-	-
МБДОУ "ДС "ТЕРЕМОК"				-	-	-
МБДОУ "ДС №2 "СОЛНЫШКО"				+	+	+
МБДОУ "ЯСЛИ-САД "ВИТОША"	-	-	-	+	+	-
МБОУ "ВОДОПОЙНЕНСКАЯ СШ"	-	-	-	-	-	+
МБОУ "ДАЛЕКОВСКАЯ СШ"	-	-	-	+	-	+
МБОУ "КИРОВСКАЯ СШ"	-	-	-	-	-	+
МБОУ "КРАСНОПОЛЯНСКАЯ СШ"	-	-	-	-	+	+
МБОУ "КРАСНОЯРСКАЯ СШ"				-	-	+
МБОУ "МЕДВЕДЕВСКАЯ СШ"	-	-	-	-	+	+
МБОУ "МЕЖВОДНЕНСКАЯ СШ"				-	-	+
МБОУ "НОВОИВАНОВСКАЯ СШ"	-	-	-	-	+	+
МБОУ "НОВОСЕЛЬСКАЯ СШ"				+	+	+
МБОУ "ОКУНЕВСКАЯ СШ"	-	-	-	+	-	+
МБОУ "ОЛЕНЕВСКАЯ СШ"	-	-	-	-	-	+
МБОУ "ЧЕРНОМОРСКАЯ СШ №2"	-	-	-	-	-	+
МБОУ "ЧЕРНОМОРСКАЯ СШ №3"	-	-	-	-	-	+
МБОУ "ЧСШ № 1 ИМ.Н.КУДРИ"	-	-	-	-	-	+
МБУ ДО "ДЮСШ"				-	-	+
МБУДО "ЧЕРНОМОРСКАЯ ДШИ"				+	-	+
ЧРБОУ ДО "ЦДЮТ"				-	-	+

Результаты, анализа оценок респондентов индикатора «Наличие в образовательной организации условий доступности, позволяющих инвалидам получать образовательные услуги наравне с другими» представлены в таблице 28.

**Наличие в образовательной организации условий доступности, позволяющих инвалидам получать образовательные услуги наравне с другими.**

№ п/п	Наименование организации	Индикатор «Наличие в образовательной организации условий доступности, позволяющих инвалидам получать образовательные услуги наравне с другими»
1.	МБДОУ "ДЕТСКИЙ САД №2 "СОЛНЫШКО"	60
2.	МБДОУ "ЯСЛИ-САД "ВИТОША"	60
3.	МБОУ "ДАЛЕКОВСКАЯ СШ"	60
4.	МБОУ "КРАСНОПОЛЯНСКАЯ СШ"	60
5.	МБОУ "МЕДВЕДЕВСКАЯ СРЕДНЯЯ ШКОЛА"	60
6.	МБОУ "НОВОИВАНОВСКАЯ СРЕДНЯЯ ШКОЛА"	60
7.	МБОУ "НОВОСЕЛЬСКАЯ СРЕДНЯЯ ШКОЛА"	60
8.	МБОУ "ОКУНЕВСКАЯ СРЕДНЯЯ ШКОЛА ИМ. ДЬЯЧЕНКО Ф. С."	60
9.	МБУДО "ЧЕРНОМОРСКАЯ ДШИ"	40
10.	МБДОУ "ДЕТСКИЙ САД № 3 "АЛЕНУШКА"	30
11.	МБОУ "ВОДОПОЙНЕНСКАЯ СРЕДНЯЯ ШКОЛА"	30
12.	МБОУ "КИРОВСКАЯ СРЕДНЯЯ ШКОЛА"	30
13.	МБОУ "ОЛЕНЕВСКАЯ СРЕДНЯЯ ШКОЛА"	30
14.	МБОУ "ЧЕРНОМОРСКАЯ СРЕДНЯЯ ШКОЛА №2"	30
15.	МБОУ "ЧЕРНОМОРСКАЯ СШ №3"	30
16.	МБОУ "ЧСШ № 1 ИМ.Н.КУДРИ"	30
17.	МБДОУ "ДЕТСКИЙ САД "ЗОЛОТОЙ ПЕТУШОК"	20
18.	МБОУ "КРАСНОЯРСКАЯ СРЕДНЯЯ ШКОЛА"	20
19.	МБОУ "МЕЖВОДНЕНСКАЯ СРЕДНЯЯ ШКОЛА"	20
20.	МБУ ДО "ДЮСШ" МО ЧЕРНОМОРСКИЙ РАЙОН РК	20
21.	ЧРБОУ ДО "ЦДЮТ"	20
22.	МБДОУ "ДЕТСКИЙ САД "ПАРУС"	0
23.	МБДОУ "ДЕТСКИЙ САД "ПОЛЯНОЧКА"	0
24.	МБДОУ "ДЕТСКИЙ САД "ТЕРЕМОК"	0
	<b>СРЕДНЕЕ ЗНАЧЕНИЕ</b>	<b>34,58</b>

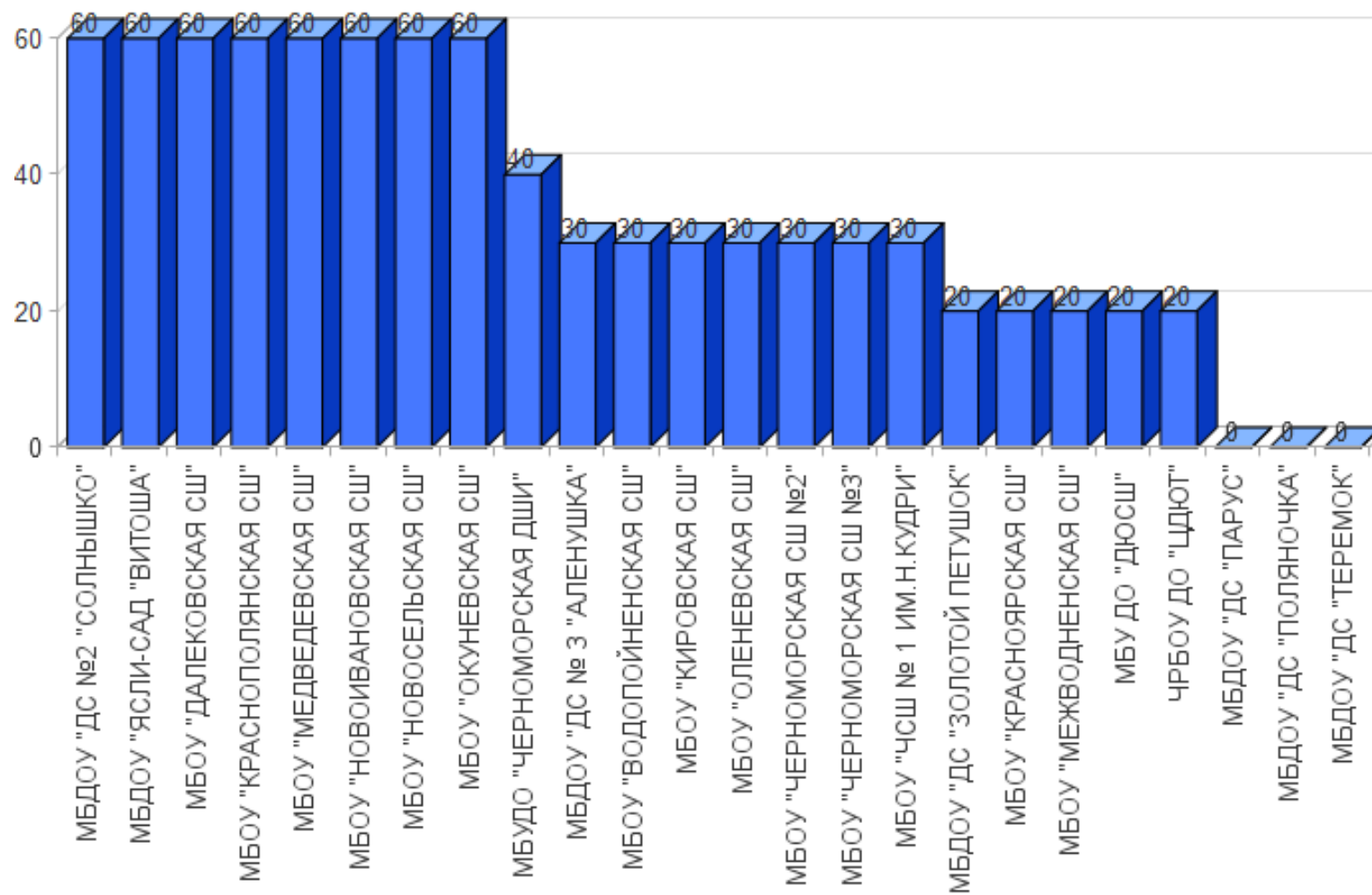
При оценке индикатора «Наличие в образовательной организации условий доступности, позволяющих инвалидам получать образовательные услуги наравне с другими» среднее значение равно **34,58** балла.

Значения выше среднего имеют 9 (МБДОУ «ДЕТСКИЙ САД №2 «СОЛНЫШКО», МБДОУ «ЯСЛИ-САД «ВИТОША», МБОУ «ДАЛЕКОВСКАЯ СШ», МБОУ «КРАСНОПОЛЯНСКАЯ СШ», МБОУ «МЕДВЕДЕВСКАЯ СРЕДНЯЯ ШКОЛА», МБОУ «НОВОИВАНОВСКАЯ СРЕДНЯЯ ШКОЛА», МБОУ «НОВОСЕЛЬСКАЯ СРЕДНЯЯ ШКОЛА», МБОУ «ОКУНЕВСКАЯ СРЕДНЯЯ ШКОЛА ИМ. ДЬЯЧЕНКО Ф. С.», МБУДО «ЧЕРНОМОРСКАЯ ДШИ») образовательных организаций (37,50% от общего количества организаций), принявших участие в НОК УООД.

Значения ниже среднего имеют 15 (МБДОУ «ДЕТСКИЙ САД № 3 «АЛЕНУШКА», МБОУ «ВОДОПОЙНЕНСКАЯ СРЕДНЯЯ ШКОЛА», МБОУ «КИРОВСКАЯ СРЕДНЯЯ ШКОЛА», МБОУ «ОЛЕНЕВСКАЯ СРЕДНЯЯ ШКОЛА», МБОУ «ЧЕРНОМОРСКАЯ СРЕДНЯЯ ШКОЛА №2», МБОУ «ЧЕРНОМОРСКАЯ СШ №3», МБОУ «ЧСШ № 1 ИМ.Н.КУДРИ», МБДОУ «ДЕТСКИЙ САД «ЗОЛОТОЙ ПЕТУШОК», МБОУ «КРАСНОЯРСКАЯ СРЕДНЯЯ ШКОЛА», МБОУ «МЕЖВОДНЕНСКАЯ СРЕДНЯЯ ШКОЛА», МБУ ДО «ДЮСШ» МО ЧЕРНОМОРСКИЙ РАЙОН РК, ЧРБОУ ДО «ЦДЮТ», МБДОУ «ДЕТСКИЙ САД «ПАРУС», МБДОУ «ДЕТСКИЙ САД «ПОЛЯНОЧКА», МБДОУ «ДЕТСКИЙ САД «ТЕРЕМОК») образовательных организаций (62,50% от общего количества образовательных организаций), участвующих в НОК УООД.

На диаграмме (Рисунок 17) показано как выразилось мнение оператора по индикатору «Наличие в образовательной организации условий доступности, позволяющих инвалидам получать образовательные услуги наравне с другими».

Наличие в образовательной организации условий доступности, позволяющих инвалидам получать образовательные услуги наравне с другими.



Таким образом наличие в образовательной организации условий доступности, позволяющих инвалидам получать образовательные услуги наравне с другими в образовательных организациях Черноморского района Республики Крым оценивается на **среднем** уровне.

Наименее оснащёнными по данному индикатору оказались **15** образовательных организаций:

- МБДОУ «ДЕТСКИЙ САД № 3 «АЛЕНУШКА»;
- МБОУ «ЧЕРНОМОРСКАЯ СРЕДНЯЯ ШКОЛА №2»;
- МБОУ «ЧСШ № 1 ИМ.Н.КУДРИ»;
- МБОУ «ВОДОПОЙНЕНСКАЯ СРЕДНЯЯ ШКОЛА»;
- МБОУ «КИРОВСКАЯ СРЕДНЯЯ ШКОЛА»;
- МБОУ «ОЛЕНЕВСКАЯ СРЕДНЯЯ ШКОЛА»;
- МБОУ «ЧЕРНОМОРСКАЯ СШ №3»;
- МБОУ «МЕЖВОДНЕНСКАЯ СРЕДНЯЯ ШКОЛА»;
- МБОУ «КРАСНОЯРСКАЯ СРЕДНЯЯ ШКОЛА»;
- МБДОУ «ДЕТСКИЙ САД «ЗОЛОТОЙ ПЕТУШОК»;
- ЧРБОУ ДО «ЦДЮТ»;
- МБУ ДО «ДЮСШ» МО ЧЕРНОМОРСКИЙ РАЙОН РК;
- МБДОУ «ДЕТСКИЙ САД «ПОЛЯНОЧКА»;
- МБДОУ «ДЕТСКИЙ САД «ТЕРЕМОК»;
- МБДОУ «ДЕТСКИЙ САД «ПАРУС».



### 2.4.3. КРИТЕРИЙ III ПОКАЗАТЕЛЬ 3. «ДОЛЯ ПОЛУЧАТЕЛЕЙ УСЛУГ, УДОВЛЕТВОРЕННЫХ ДОСТУПНОСТЬЮ УСЛУГ ДЛЯ ИНВАЛИДОВ».

Социологический компонент независимой оценки качества условий осуществления образовательной деятельности, который реализовывался в исследовании через анкетирование респондентов (родителей, обучающихся), был направлен на изучение степени удовлетворенности доступностью услуг для инвалидов в образовательных организациях.

Максимально возможное количество баллов - 100.

Метод оценки – онлайн анкетирование

По данному индикатору все образовательные организации получили результаты, соответствующие среднему значению.

Результаты, анализа оценок респондентов индикатора «Доля получателей услуг, удовлетворенных доступностью услуг для инвалидов» представлены в таблице 29.

Таблица 29.

#### Удовлетворённость доступностью услуг для инвалидов.

№ п/п	Наименование организации	Индикатор «Удовлетворённость доступностью услуг для инвалидов»
1.	МБДОУ "ДЕТСКИЙ САД "ПОЛЯНОЧКА"	100
2.	МБОУ "ВОДОПОЙНЕНСКАЯ СРЕДНЯЯ ШКОЛА"	100
3.	МБОУ "ОКУНЕВСКАЯ СРЕДНЯЯ ШКОЛА ИМ. ДЬЯЧЕНКО Ф. С."	100
4.	МБДОУ "ЯСЛИ-САД "ВИТОША"	99,48
5.	МБОУ "КИРОВСКАЯ СРЕДНЯЯ ШКОЛА"	98,58
6.	МБОУ "ДАЛЕКОВСКАЯ СШ"	98,46
7.	МБОУ "МЕДВЕДЕВСКАЯ СРЕДНЯЯ ШКОЛА"	98,02
8.	МБОУ "НОВОСЕЛЬСКАЯ СРЕДНЯЯ ШКОЛА"	97,92
9.	МБОУ "ЧСШ № 1 ИМ.Н.КУДРИ"	97,81

10.	МБОУ "ЧЕРНОМОРСКАЯ СРЕДНЯЯ ШКОЛА №2"	97,18
11.	МБОУ "ЧЕРНОМОРСКАЯ СШ №3"	95,99
12.	МБУДО "ЧЕРНОМОРСКАЯ ДШИ"	95,83
13.	МБОУ "НОВОИВАНОВСКАЯ СРЕДНЯЯ ШКОЛА"	94,96
14.	ЧРБОУ ДО "ЦДЮТ"	93,54
15.	МБДОУ "ДЕТСКИЙ САД № 3 "АЛЕНУШКА"	92,86
16.	МБОУ "КРАСНОЯРСКАЯ СРЕДНЯЯ ШКОЛА"	92,78
17.	МБДОУ "ДЕТСКИЙ САД №2 "СОЛНЫШКО"	92,65
18.	МБУ ДО "ДЮСШ" МО ЧЕРНОМОРСКИЙ РАЙОН РК	92,27
19.	МБОУ "МЕЖВОДНЕНСКАЯ СРЕДНЯЯ ШКОЛА"	90,4
20.	МБОУ "КРАСНОПОЛЯНСКАЯ СШ"	89,26
21.	МБДОУ "ДЕТСКИЙ САД "ЗОЛОТОЙ ПЕТУШОК"	83,33
22.	МБДОУ "ДЕТСКИЙ САД "ТЕРЕМОК"	83,33
23.	МБОУ "ОЛЕНЕВСКАЯ СРЕДНЯЯ ШКОЛА"	82
24.	МБДОУ "ДЕТСКИЙ САД "ПАРУС"	0
	<b>СРЕДНЕЕ ЗНАЧЕНИЕ</b>	<b>90,28</b>

По результатам проведения анкетирования респондентов средняя оценка по данному показателю составила **90,28** балла из максимального значения в 100 баллов.

Максимальное количество баллов (100) получили 3 (МБДОУ «ДЕТСКИЙ САД «ПОЛЯНОЧКА», МБОУ «ВОДОПОЙНЕНСКАЯ СРЕДНЯЯ ШКОЛА», МБОУ «ОКУНЕВСКАЯ СРЕДНЯЯ ШКОЛА ИМ. ДЬЯЧЕНКО Ф. С.») образовательных организации (12,50% от общего количества образовательных организаций), участвующих в НОК УООД.

Значения выше среднего имеют 16 (МБДОУ «ЯСЛИ-САД «ВИТОША», МБОУ «КИРОВСКАЯ СРЕДНЯЯ ШКОЛА», МБОУ «ДАЛЕКОВСКАЯ СШ», МБОУ «МЕДВЕДЕВСКАЯ СРЕДНЯЯ ШКОЛА», МБОУ «НОВОСЕЛЬСКАЯ СРЕДНЯЯ ШКОЛА», МБОУ «ЧСШ № 1 ИМ.Н.КУДРИ», МБОУ «ЧЕРНОМОРСКАЯ СРЕДНЯЯ ШКОЛА №2», МБОУ «ЧЕРНОМОРСКАЯ СШ №3», МБУДО «ЧЕРНОМОРСКАЯ ДШИ»

, МБОУ «НОВОИВАНОВСКАЯ СРЕДНЯЯ ШКОЛА», ЧРБОУ ДО «ЦДЮТ», МБДОУ «ДЕТСКИЙ САД № 3 «АЛЕНУШКА», МБОУ «КРАСНОЯРСКАЯ СРЕДНЯЯ ШКОЛА», МБДОУ «ДЕТСКИЙ САД №2 «СОЛНЫШКО», МБУ ДО «ДЮСШ» МО ЧЕРНОМОРСКИЙ РАЙОН РК, МБОУ «МЕЖВОДНЕНСКАЯ СРЕДНЯЯ ШКОЛА») образовательных организаций (66,67% от общего количества организаций), принявших участие в НОК УООД.

Значения ниже среднего имеют 5 (МБОУ «КРАСНОПОЛЯНСКАЯ СШ», МБДОУ «ДЕТСКИЙ САД «ЗОЛОТОЙ ПЕТУШОК», МБДОУ «ДЕТСКИЙ САД «ТЕРЕМОК», МБОУ «ОЛЕНЕВСКАЯ СРЕДНЯЯ ШКОЛА», МБДОУ «ДЕТСКИЙ САД «ПАРУС») образовательных организаций (20,83% от общего количества образовательных организаций), участвующих в НОК УООД.

Уровень удовлетворенности респондентов НОК УООД по индикатору «Доля получателей услуг, удовлетворенных доступностью услуг для инвалидов» представлен в таблице 30.

Таблица 30.

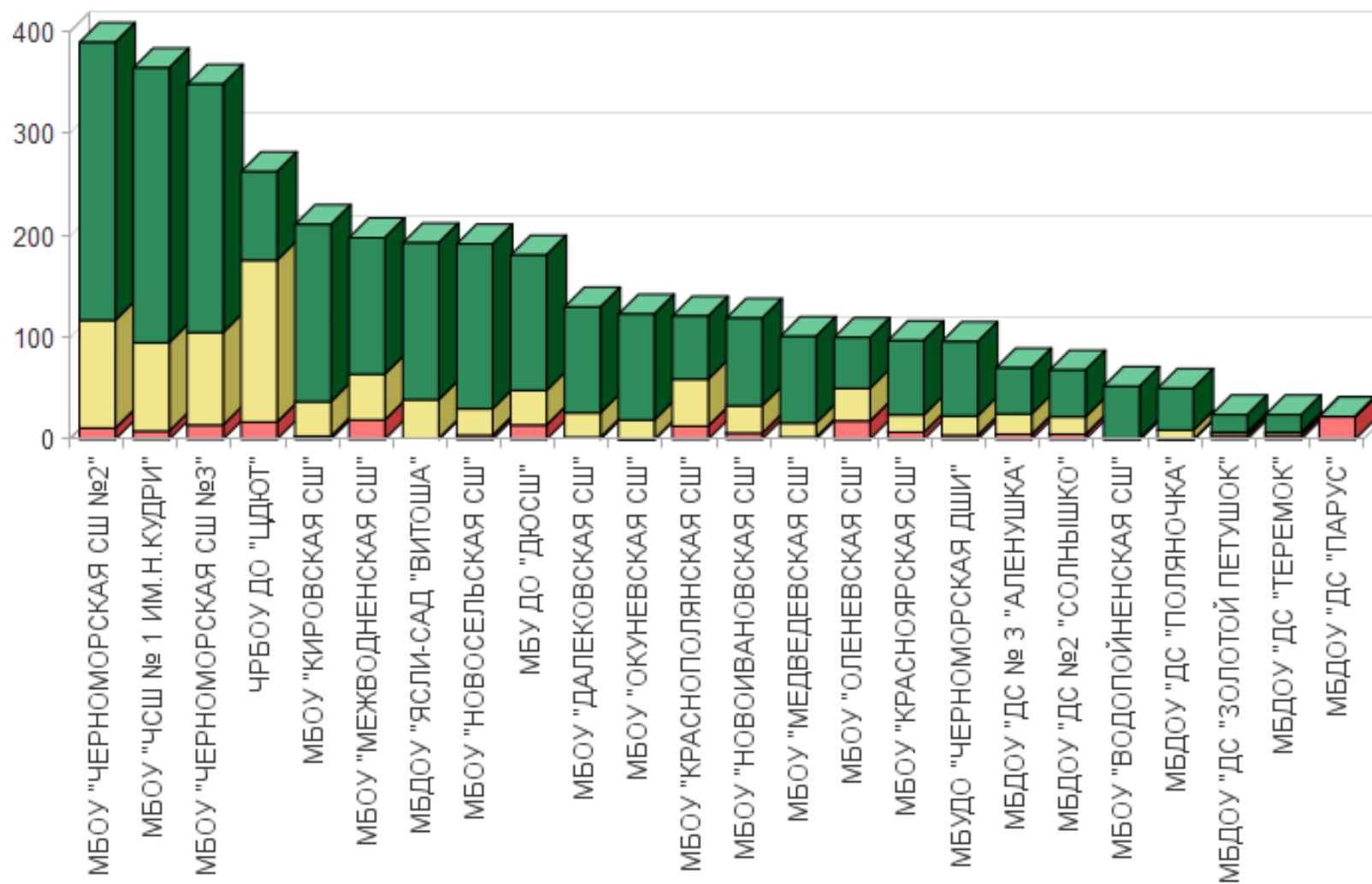
**Уровень удовлетворенности респондентов НОК УООД  
по индикатору «Доля получателей услуг, удовлетворенных доступностью услуг для инвалидов».**

№ п/п	Образовательная организация	Всего ответов	Варианты ответов					
			Неудовлетворительно, не устраивает		Удовлетворительно		Полностью устраивает	
			колич.	%	колич.	%	колич.	%
1	МБОУ "ЧЕРНОМОРСКАЯ СРЕДНЯЯ ШКОЛА №2"	390	11	2,82	106	27,18	273	70,00
2	МБОУ "ЧСШ № 1 ИМ.Н.КУДРИ"	365	8	2,19	87	23,84	270	73,97
3	МБОУ "ЧЕРНОМОРСКАЯ СШ №3"	349	14	4,01	91	26,07	244	69,91
4	ЧРБОУ ДО "ЦДЮТ"	263	17	6,46	159	60,46	87	33,08
5	МБОУ "КИРОВСКАЯ СРЕДНЯЯ ШКОЛА"	211	3	1,42	34	16,11	174	82,46
6	МБОУ "МЕЖВОДНЕНСКАЯ СРЕДНЯЯ ШКОЛА"	198	19	9,60	45	22,73	134	67,68
7	МБДОУ "ЯСЛИ-САД "ВИТОША"	193	1	0,52	38	19,69	154	79,79
8	МБОУ "НОВОСЕЛЬСКАЯ СРЕДНЯЯ ШКОЛА"	192	4	2,08	26	13,54	162	84,38
9	МБУ ДО "ДЮСШ" МО ЧЕРНОМОРСКИЙ РАЙОН РК	181	14	7,73	34	18,78	133	73,48
10	МБОУ "ДАЛЕКОВСКАЯ СШ"	130	2	1,54	24	18,46	104	80,00
11	МБОУ "ОКУНЕВСКАЯ СРЕДНЯЯ ШКОЛА ИМ. ДЬЯЧЕНКО Ф. С."	123	0	0	19	15,45	104	84,55

12	МБОУ "КРАСНОПОЛЯНСКАЯ СШ"	121	13	10,74	46	38,02	62	51,24
13	МБОУ "НОВОИВАНОВСКАЯ СРЕДНЯЯ ШКОЛА"	119	6	5,04	27	22,69	86	72,27
14	МБОУ "МЕДВЕДЕВСКАЯ СРЕДНЯЯ ШКОЛА"	101	2	1,98	14	13,86	85	84,16
15	МБОУ "ОЛЕНЕВСКАЯ СРЕДНЯЯ ШКОЛА"	100	18	18,00	32	32,00	50	50,00
16	МБОУ "КРАСНОЯРСКАЯ СРЕДНЯЯ ШКОЛА"	97	7	7,22	17	17,53	73	75,26
17	МБУДО "ЧЕРНОМОРСКАЯ ДШИ"	96	4	4,17	19	19,79	73	76,04
18	МБДОУ "ДЕТСКИЙ САД № 3 "АЛЕНУШКА"	70	5	7,14	20	28,57	45	64,29
19	МБДОУ "ДЕТСКИЙ САД №2 "СОЛНЫШКО"	68	5	7,35	17	25,00	46	67,65
20	МБОУ "ВОДОПОЙНЕНСКАЯ СРЕДНЯЯ ШКОЛА"	52	0	0	1	1,92	51	98,08
21	МБДОУ "ДЕТСКИЙ САД "ПОЛЯНОЧКА"	50	0	0	9	18,00	41	82,00
22	МБДОУ "ДЕТСКИЙ САД "ЗОЛОТОЙ ПЕТУШОК"	24	4	16,67	3	12,50	17	70,83
23	МБДОУ "ДЕТСКИЙ САД "ТЕРЕМОК"	24	4	16,67	3	12,50	17	70,83
24	МБДОУ "ДЕТСКИЙ САД "ПАРУС"	22	22	100,00	0	0	0	0

Рисунок 18.

Карта удовлетворенности респондентов по индикатору «Доля получателей услуг, удовлетворенных доступностью услуг для инвалидов».



Из представленных данных видно, что респонденты в большей степени удовлетворены доступностью услуг для инвалидов в следующих образовательных организациях:

- МБДОУ «ДЕТСКИЙ САД «ПОЛЯНОЧКА»;
- МБОУ «ВОДОПОЙНЕНСКАЯ СРЕДНЯЯ ШКОЛА»;
- МБОУ «ОКУНЕВСКАЯ СРЕДНЯЯ ШКОЛА ИМ. ДЬЯЧЕНКО Ф. С.».

Наименьшую удовлетворенность респонденты высказали по данному индикатору в отношении следующих образовательных организаций:

- МБОУ «КРАСНОПОЛЯНСКАЯ СШ»;
- МБДОУ «ДЕТСКИЙ САД «ТЕРЕМОК»;
- МБДОУ «ДЕТСКИЙ САД «ЗОЛОТОЙ ПЕТУШОК»;
- МБОУ «ОЛЕНЕВСКАЯ СРЕДНЯЯ ШКОЛА»;
- МБДОУ «ДЕТСКИЙ САД «ПАРУС».

#### 2.4.4. ИТОГИ ПО КРИТЕРИЮ III. ПОКАЗАТЕЛИ, ХАРАКТЕРИЗУЮЩИЕ ДОСТУПНОСТЬ УСЛУГ ДЛЯ ИНВАЛИДОВ.

Одним из приоритетов социальной политики Российской Федерации в области социальной защиты инвалидов в соответствии с общепризнанными принципами и нормами международного права является реализация комплекса мер, направленных на создание инвалидам равных с другими гражданами возможностей для участия в жизни общества, в том числе равное право на получение всех необходимых социальных услуг для удовлетворения своих нужд в различных сферах жизнедеятельности.

Результаты, проведенного анализа оператором, по критерию «Показатели, характеризующие доступность услуг для инвалидов» представлены в таблице 31.

Таблица 31.

№ п/п	Наименование организации	Наличие оборудования помещений образовательной организации и прилегающей к ней территории с учетом доступности для инвалидов	Наличие обеспечения в образовательной организации условий доступности, позволяющих инвалидам получать услуги наравне с другими	Доля получателей услуг, удовлетворенных доступностью услуг для инвалидов.	ЗНАЧЕНИЕ КРИТЕРИЯ III
1.	МБОУ "ДАЛЕКОВСКАЯ СШ"	60	60	98,46	<b>71,54</b>
2.	МБОУ "НОВОСЕЛЬСКАЯ СРЕДНЯЯ ШКОЛА"	60	60	97,92	<b>71,38</b>
3.	МБОУ "ОКУНЕВСКАЯ СРЕДНЯЯ ШКОЛА ИМ. ДЬЯЧЕНКО Ф. С."	40	60	100	<b>66</b>
4.	МБДОУ "ЯСЛИ-САД "ВИТОША"	40	60	99,48	<b>65,84</b>
5.	МБОУ "МЕДВЕДЕВСКАЯ СРЕДНЯЯ ШКОЛА"	40	60	98,02	<b>65,41</b>
6.	МБОУ "НОВОИВАНОВСКАЯ СРЕДНЯЯ ШКОЛА"	40	60	94,96	<b>64,49</b>
7.	МБОУ "КИРОВСКАЯ СРЕДНЯЯ ШКОЛА"	60	30	98,58	<b>59,57</b>
8.	МБДОУ "ДЕТСКИЙ САД № 3 "АЛЕНУШКА"	60	30	92,86	<b>57,86</b>



9.	МБОУ "КРАСНОПОЛЯНСКАЯ СШ"	20	60	89,26	<b>56,78</b>
10.	МБОУ "ЧЕРНОМОРСКАЯ СРЕДНЯЯ ШКОЛА №2"	40	30	97,18	<b>53,15</b>
11.	МБДОУ "ДЕТСКИЙ САД №2 "СОЛНЫШКО"	0	60	92,65	<b>51,80</b>
12.	МБОУ "КРАСНОЯРСКАЯ СРЕДНЯЯ ШКОЛА"	40	20	92,78	<b>47,83</b>
13.	МБОУ "ЧСШ № 1 ИМ.Н.КУДРИ"	20	30	97,81	<b>47,34</b>
14.	МБУДО "ЧЕРНОМОРСКАЯ ДШИ"	0	40	95,83	<b>44,75</b>
15.	МБОУ "ВОДОПОЙНЕНСКАЯ СРЕДНЯЯ ШКОЛА"	0	30	100	<b>42</b>
16.	МБОУ "МЕЖВОДНЕНСКАЯ СРЕДНЯЯ ШКОЛА"	20	20	90,40	<b>41,12</b>
17.	МБОУ "ЧЕРНОМОРСКАЯ СШ №3"	0	30	95,99	<b>40,80</b>
18.	МБОУ "ОЛЕНЕВСКАЯ СРЕДНЯЯ ШКОЛА"	0	30	82	<b>36,60</b>
19.	ЧРБОУ ДО "ЦДЮТ"	0	20	93,54	<b>36,06</b>
20.	МБДОУ "ДЕТСКИЙ САД "ПОЛЯНОЧКА"	20	0	100	<b>36</b>
21.	МБУ ДО "ДЮСШ" МО ЧЕРНОМОРСКИЙ РАЙОН РК	0	20	92,27	<b>35,68</b>
22.	МБДОУ "ДЕТСКИЙ САД "ЗОЛОТОЙ ПЕТУШОК"	0	20	83,33	<b>33</b>
23.	МБДОУ "ДЕТСКИЙ САД "ТЕРЕМОК"	0	0	83,33	<b>25</b>
24.	МБДОУ "ДЕТСКИЙ САД "ПАРУС"	0	0	0	<b>0</b>
	<b>СРЕДНЕЕ ЗНАЧЕНИЕ</b>	<b>23,33</b>	<b>34,58</b>	<b>90,28</b>	<b>47,92</b>

При оценке критерия III. «Доступность услуг для инвалидов» среднее значение респондентов равно **47,92** балла.

Значения выше среднего имеют 11 (МБОУ «ДАЛЕКОВСКАЯ СШ», МБОУ «НОВОСЕЛЬСКАЯ СРЕДНЯЯ ШКОЛА», МБОУ «ОКУНЕВСКАЯ СРЕДНЯЯ ШКОЛА ИМ. ДЬЯЧЕНКО Ф. С.», МБДОУ «ЯСЛИ-САД «ВИТОША», МБОУ «МЕДВЕДЕВСКАЯ СРЕДНЯЯ ШКОЛА», МБОУ «НОВОИВАНОВСКАЯ СРЕДНЯЯ ШКОЛА», МБОУ «КИРОВСКАЯ СРЕДНЯЯ ШКОЛА», МБДОУ «ДЕТСКИЙ САД № 3 «АЛЕНУШКА», МБОУ «КРАСНОПОЛЯНСКАЯ СШ», МБОУ «ЧЕРНОМОРСКАЯ СРЕДНЯЯ ШКОЛА №2», МБДОУ «ДЕТСКИЙ САД №2 «СОЛНЫШКО») образовательных организаций (45,83% от общего количества организаций), принявших участие в НОК УООД.

Значения ниже среднего имеют 13 (МБОУ «КРАСНОЯРСКАЯ СРЕДНЯЯ ШКОЛА», МБОУ «ЧСШ № 1 ИМ.Н.КУДРИ», МБУДО «ЧЕРНОМОРСКАЯ ДШИ», МБОУ «ВОДОПОЙНЕНСКАЯ СРЕДНЯЯ ШКОЛА», МБОУ «МЕЖВОДНЕНСКАЯ СРЕДНЯЯ ШКОЛА», МБОУ «ЧЕРНОМОРСКАЯ СШ №3», МБОУ «ОЛЕНЕВСКАЯ

СРЕДНЯЯ ШКОЛА», ЧРБОУ ДО «ЦДЮТ», МБДОУ «ДЕТСКИЙ САД «ПОЛЯНОЧКА», МБУ ДО «ДЮСШ» МО ЧЕРНОМОРСКИЙ РАЙОН РК, МБДОУ «ДЕТСКИЙ САД «ЗОЛОТОЙ ПЕТУШОК», МБДОУ «ДЕТСКИЙ САД «ТЕРЕМОК», МБДОУ «ДЕТСКИЙ САД «ПАРУС») образовательных организаций (54,17% от общего количества образовательных организаций), участвующих в НОК УООД.

Анализируя созданные условия для детей-инвалидов в образовательных организациях Черноморского района Республики Крым, можно констатировать, что:

- Входные группы оборудованы пандусами в 13 образовательных организациях (54,17% от общего количества образовательных организаций);
  - расширенные дверные проёмы, адаптированные лифты, поручни имеются в 6 образовательных организациях (25,00% от общего количества образовательных организаций);
  - специально оборудованные санитарно-гигиенические помещения имеются только в 6 образовательных организациях (25,00% от общего количества образовательных организаций);
  - выделенные стоянки для автотранспортных средств инвалидов имеются в 3 образовательных организациях (12,50% от общего количества образовательных организаций);
  - 8 образовательных организаций имеют альтернативную версию официального сайта образовательной организации в сети «Интернет» для инвалидов по зрению в соответствии с ГОСТ (33,33% от общего количества образовательных организаций);
  - Работники 6 образовательных организаций, принявших участие в мониторинге, могут оказывать помощь по сопровождению инвалидов в помещениях образовательных организаций (25,00% от общего количества образовательных организаций);
  - Предоставление услуг в дистанционном режиме или на дому возможно в 18 образовательных организациях (75,00% от общего количества образовательных организаций);
- доля участников образовательных отношений, удовлетворённых доступностью образовательных услуг для инвалидов составляет **90,28%**.

Оценки выше среднего получили следующие организации:

- МБОУ «ДАЛЕКОВСКАЯ СШ»;
- МБОУ «НОВОСЕЛЬСКАЯ СРЕДНЯЯ ШКОЛА»;
- МБОУ «ОКУНЕВСКАЯ СРЕДНЯЯ ШКОЛА ИМ. ДЬЯЧЕНКО Ф. С.»;
- МБДОУ «ЯСЛИ-САД «ВИТОША»;
- МБОУ «МЕДВЕДЕВСКАЯ СРЕДНЯЯ ШКОЛА»;
- МБОУ «НОВОИВАНОВСКАЯ СРЕДНЯЯ ШКОЛА»;
- МБОУ «КИРОВСКАЯ СРЕДНЯЯ ШКОЛА»;
- МБДОУ «ДЕТСКИЙ САД № 3 «АЛЕНУШКА»;
- МБОУ «КРАСНОПОЛЯНСКАЯ СШ»;
- МБОУ «ЧЕРНОМОРСКАЯ СРЕДНЯЯ ШКОЛА №2»;
- МБДОУ «ДЕТСКИЙ САД №2 «СОЛНЫШКО».

Низкие оценки получили следующие организации:

- МБОУ «КРАСНОЯРСКАЯ СРЕДНЯЯ ШКОЛА»;
- МБОУ «ЧСШ № 1 ИМ.Н.КУДРИ»;
- МБУДО «ЧЕРНОМОРСКАЯ ДШИ» ;
- МБОУ «ВОДОПОЙНЕНСКАЯ СРЕДНЯЯ ШКОЛА»;
- МБОУ «МЕЖВОДНЕНСКАЯ СРЕДНЯЯ ШКОЛА»;
- МБОУ «ЧЕРНОМОРСКАЯ СШ №3»;
- МБОУ «ОЛЕНЕВСКАЯ СРЕДНЯЯ ШКОЛА»;
- ЧРБОУ ДО «ЦДЮТ»;
- МБДОУ «ДЕТСКИЙ САД «ПОЛЯНОЧКА»;
- МБУ ДО «ДЮСШ» МО ЧЕРНОМОРСКИЙ РАЙОН РК;
- МБДОУ «ДЕТСКИЙ САД «ЗОЛОТОЙ ПЕТУШОК»;
- МБДОУ «ДЕТСКИЙ САД «ТЕРЕМОК»;
- МБДОУ «ДЕТСКИЙ САД «ПАРУС».

Анализируя результаты по критерию «Показатели, характеризующие доступность услуг для инвалидов», проведя условное шкалирование по четырем уровням предоставления образовательных услуг (высокий, повышенный, средний и низкий), можно констатировать, что уровень доступности услуг для инвалидов в образовательных организациях Черноморского района Республики Крым составляет **47,92** балла, что соответствует **среднему** уровню.

Результаты оценки доступности услуг для инвалидов, представлены в таблице 32.

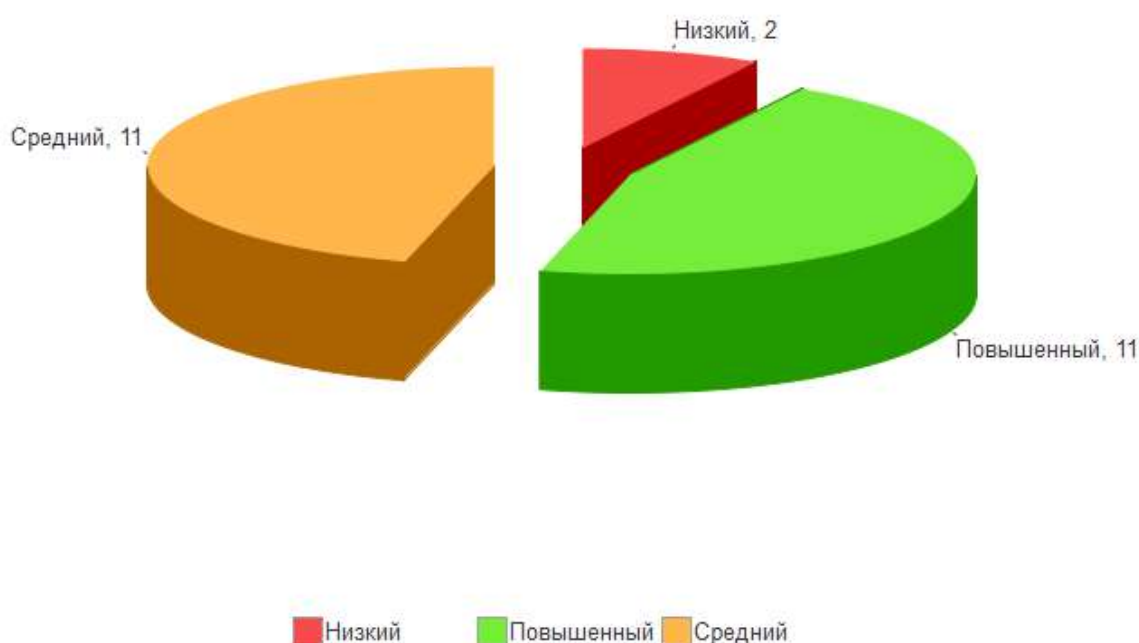
Таблица 32.

Уровень	Количество баллов, соответствующих уровню	Количество организаций, достигших данного уровня
высокий	75,1 -100	0
повышенный	50,1 - 75	11
средний	25,1 - 50	11
низкий	0 - 25	2

На диаграмме (Рисунок 19) показано распределение образовательных организаций в соответствии с рейтинговой оценкой по критерию III «Показатели, характеризующие доступность услуг для инвалидов».

Рисунок 19.

**Распределение образовательных организаций в соответствии с рейтинговой оценкой по критерию «Показатели, характеризующие доступность услуг для инвалидов».**



Таким образом, подводя итоги независимой оценки качества условий оказания услуг образовательными организациями Черноморского района Республики Крым по

критерию «Доступность услуг для инвалидов» посредством анализа результатов онлайн анкетирования и наблюдения, учитывая, что максимально возможный балл за данный критерий составляет 100 баллов, можно отметить, что образовательными организациями, принявшими участие в НОК УООД, еще не в полной мере обеспечена доступность услуг для инвалидов.

## **2.5. КРИТЕРИЙ IV. ПОКАЗАТЕЛИ, ХАРАКТЕРИЗУЮЩИЕ ДОБРОЖЕЛАТЕЛЬНОСТЬ, ВЕЖЛИВОСТЬ РАБОТНИКОВ ОБРАЗОВАТЕЛЬНОЙ ОРГАНИЗАЦИИ.**

Социологический компонент независимой оценки качества условий осуществления образовательной деятельности, который реализовывался в исследовании через анкетирование респондентов (родителей, обучающихся), был направлен на изучение степени удовлетворённости доброжелательностью, вежливостью работников образовательной организации.

Критерий IV «Доброжелательность, вежливость работников образовательной организации» представлен 3 показателями:

- Доля участников образовательных отношений, удовлетворённых доброжелательностью, вежливостью работников образовательной организации, обеспечивающих первичный контакт и информирование получателя услуги при непосредственном обращении в образовательную организацию.
- Доля участников образовательных отношений, удовлетворённых доброжелательностью, вежливостью работников образовательной организации, обеспечивающих непосредственное оказание образовательной услуги при обращении в образовательную организацию.
- Доля участников образовательных отношений, удовлетворённых доброжелательностью, вежливостью работников образовательной организации при использовании дистанционных форм взаимодействия.

Максимально возможное количество баллов - 100.

Метод оценки – онлайн анкетирование.

**2.5.1. КРИТЕРИЙ IV ПОКАЗАТЕЛЬ 1. «ДОЛЯ ПОЛУЧАТЕЛЕЙ УСЛУГ, УДОВЛЕТВОРЕННЫХ ДОБРОЖЕЛАТЕЛЬНОСТЬЮ, ВЕЖЛИВОСТЬЮ РАБОТНИКОВ ОБРАЗОВАТЕЛЬНОЙ ОРГАНИЗАЦИИ, ОБЕСПЕЧИВАЮЩИХ ПЕРВИЧНЫЙ КОНТАКТ И ИНФОРМИРОВАНИЕ ПОЛУЧАТЕЛЯ УСЛУГИ ПРИ НЕПОСРЕДСТВЕННОМ ОБРАЩЕНИИ В ОРГАНИЗАЦИЮ».**

Показатель представлен 1 индикатором:

- Удовлетворённость доброжелательностью, вежливостью работников образовательной организации, обеспечивающих первичный контакт и информирование получателя услуги при непосредственном обращении в образовательную организацию.

Результаты, проведенного анализа анкетирования респондентов, по показателю «Доля получателей услуг, удовлетворенных доброжелательностью, вежливостью работников образовательной организации, обеспечивающих первичный контакт и информирование получателя услуги при непосредственном обращении в организацию» представлены в таблице 33.

Таблица 33.

**Удовлетворённость доброжелательностью, вежливостью работников образовательной организации, обеспечивающих первичный контакт и информирование получателя услуги при непосредственном обращении в образовательную организацию.**

№ п/п	Наименование организации	Индикатор «Удовлетворённость доброжелательностью, вежливостью работников образовательной организации, обеспечивающих первичный контакт и информирование получателя услуги при непосредственном обращении в образовательную организацию»
1.	МБДОУ "ДЕТСКИЙ САД "ЗОЛОТОЙ ПЕТУШОК"	100
2.	МБДОУ "ДЕТСКИЙ САД "ПАРУС"	100
3.	МБДОУ "ДЕТСКИЙ САД "ПОЛЯНОЧКА"	100
4.	МБДОУ "ДЕТСКИЙ САД "ТЕРЕМОК"	100
5.	МБОУ "ВОДОПОЙНЕНСКАЯ СРЕДНЯЯ ШКОЛА"	100
6.	МБОУ "ОКУНЕВСКАЯ СРЕДНЯЯ ШКОЛА ИМ. ДЬЯЧЕНКО Ф. С."	100
7.	ЧРБОУ ДО "ЦДЮТ"	99,62
8.	МБДОУ "ЯСЛИ-САД "ВИТОША"	99,48

9.	МБОУ "ДАЛЕКОВСКАЯ СШ"	99,23
10.	МБОУ "КИРОВСКАЯ СРЕДНЯЯ ШКОЛА"	99,05
11.	МБУДО "ЧЕРНОМОРСКАЯ ДШИ"	98,96
12.	МБУ ДО "ДЮСШ" МО ЧЕРНОМОРСКИЙ РАЙОН РК	98,9
13.	МБОУ "НОВОСЕЛЬСКАЯ СРЕДНЯЯ ШКОЛА"	98,44
14.	МБОУ "ЧЕРНОМОРСКАЯ СШ №3"	98,28
15.	МБОУ "ЧСШ № 1 ИМ.Н.КУДРИ"	98,08
16.	МБОУ "МЕДВЕДЕВСКАЯ СРЕДНЯЯ ШКОЛА"	98,02
17.	МБОУ "КРАСНОПОЛЯНСКАЯ СШ"	97,52
18.	МБДОУ "ДЕТСКИЙ САД №2 "СОЛНЫШКО"	97,06
19.	МБОУ "ЧЕРНОМОРСКАЯ СРЕДНЯЯ ШКОЛА №2"	95,9
20.	МБОУ "КРАСНОЯРСКАЯ СРЕДНЯЯ ШКОЛА"	95,88
21.	МБОУ "ОЛЕНЕВСКАЯ СРЕДНЯЯ ШКОЛА"	95
22.	МБОУ "МЕЖВОДНЕНСКАЯ СРЕДНЯЯ ШКОЛА"	94,97
23.	МБОУ "НОВОИВАНОВСКАЯ СРЕДНЯЯ ШКОЛА"	94,96
24.	МБДОУ "ДЕТСКИЙ САД № 3 "АЛЕНУШКА"	94,29
	<b>СРЕДНЕЕ ЗНАЧЕНИЕ</b>	<b>98,07</b>

В целом большая часть респондентов **положительно** ответила на вопрос: «Выберите один из вариантов ответа: неудовлетворительно, не устраивает, удовлетворительно, полностью устраивает доброжелательность, вежливость работников образовательной организации, обеспечивающих первичный контакт и информирование получателя услуги при непосредственном обращении в образовательную организацию», что говорит о высоком уровне доброжелательности работников образовательных организаций Черноморского района Республики Крым.

Максимальное количество баллов (100) получили 6 (МБДОУ «ДЕТСКИЙ САД «ЗОЛОТОЙ ПЕТУШОК», МБДОУ «ДЕТСКИЙ САД «ПАРУС», МБДОУ «ДЕТСКИЙ САД «ПОЛЯНОЧКА», МБДОУ «ДЕТСКИЙ САД «ТЕРЕМОК», МБОУ «ВОДОПОЙНЕНСКАЯ СРЕДНЯЯ ШКОЛА», МБОУ «ОКУНЕВСКАЯ СРЕДНЯЯ ШКОЛА ИМ. ДЬЯЧЕНКО Ф. С.») образовательных организаций (25% от общего количества образовательных организаций), участвующих в НОК УООД.

Значения выше среднего имеют 9 (ЧРБОУ ДО «ЦДЮТ», МБДОУ «ЯСЛИ-САД



«ВИТОША», МБОУ «ДАЛЕКОВСКАЯ СШ», МБОУ «КИРОВСКАЯ СРЕДНЯЯ ШКОЛА», МБУДО «ЧЕРНОМОРСКАЯ ДШИ» , МБУ ДО «ДЮСШ» МО ЧЕРНОМОРСКИЙ РАЙОН РК, МБОУ «НОВОСЕЛЬСКАЯ СРЕДНЯЯ ШКОЛА», МБОУ «ЧЕРНОМОРСКАЯ СШ №3», МБОУ «ЧСШ № 1 ИМ.Н.КУДРИ») образовательных организаций (37,50% от общего количества организаций), принявших участие в НОК УООД.

Значения ниже среднего имеют 9 (МБОУ «МЕДВЕДЕВСКАЯ СРЕДНЯЯ ШКОЛА», МБОУ «КРАСНОПОЛЯНСКАЯ СШ», МБДОУ «ДЕТСКИЙ САД №2 «СОЛНЫШКО», МБОУ «ЧЕРНОМОРСКАЯ СРЕДНЯЯ ШКОЛА №2», МБОУ «КРАСНОЯРСКАЯ СРЕДНЯЯ ШКОЛА», МБОУ «ОЛЕНЕВСКАЯ СРЕДНЯЯ ШКОЛА», МБОУ «МЕЖВОДНЕНСКАЯ СРЕДНЯЯ ШКОЛА», МБОУ «НОВОИВАНОВСКАЯ СРЕДНЯЯ ШКОЛА», МБДОУ «ДЕТСКИЙ САД № 3 «АЛЕНУШКА») образовательных организаций (37,50% от общего количества образовательных организаций), участвующих в НОК УООД.

По данному показателю все образовательные организации получили результаты, соответствующие **высокому** значению, однако респонденты большинства образовательных учреждений не в полной мере удовлетворены доброжелательностью, вежливостью работников образовательной организации, обеспечивающих первичный контакт и информирование при непосредственном обращении в образовательную организацию.

По результатам проведения анкетирования респондентов средняя оценка по данному показателю составила **98,07** балла из максимального значения в 100 баллов.

Таблица 34.

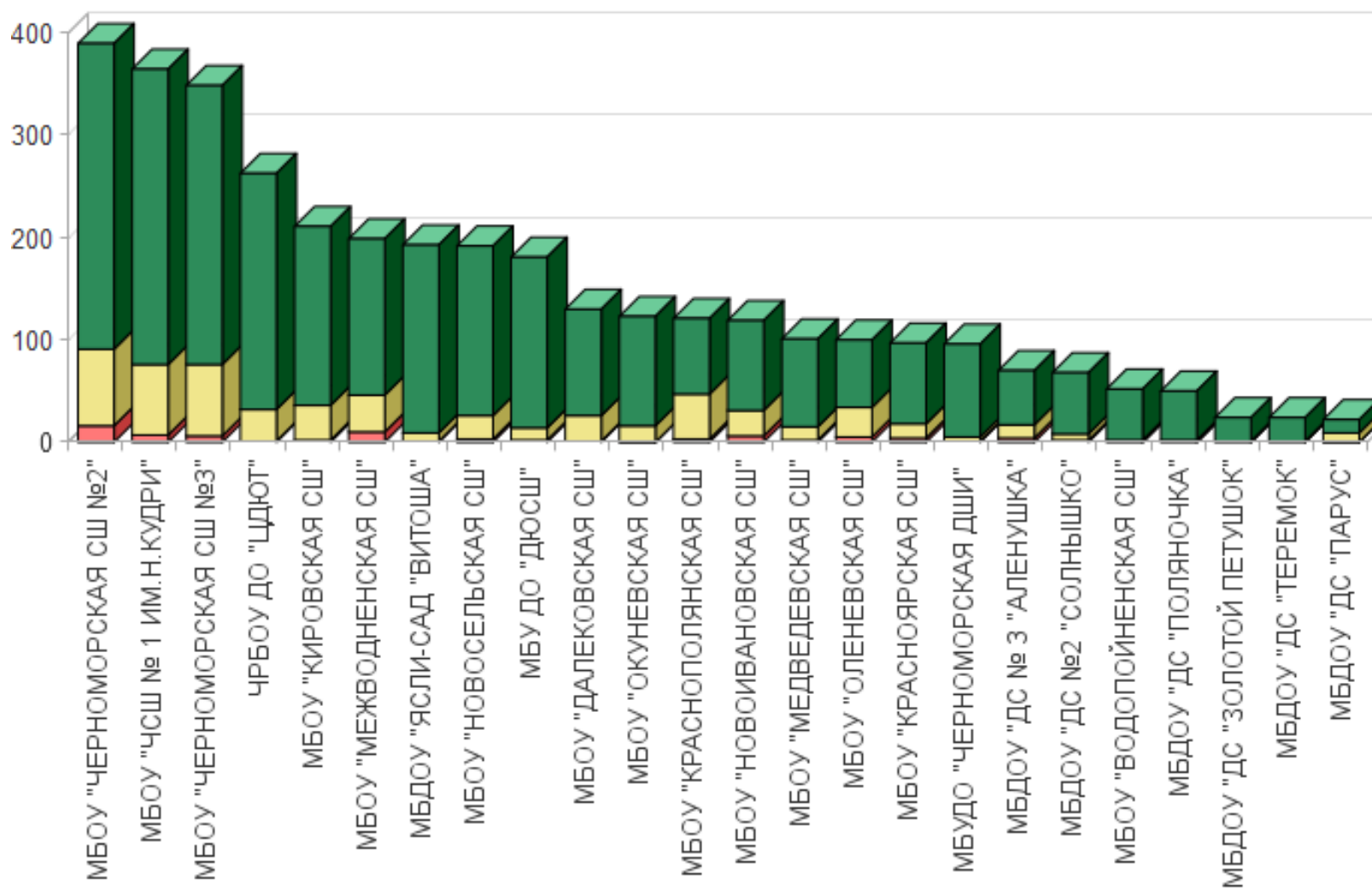
**Уровень удовлетворенности респондентов НОК УООД по индикатору «Удовлетворённость доброжелательностью, вежливостью работников образовательной организации, обеспечивающих первичный контакт и информирование получателя услуги при непосредственном обращении в образовательную организацию».**

№ п/п	Образовательная организация	Всего ответов	Варианты ответов					
			Неудовлетворительно, не устраивает		Удовлетворительно		Полностью устраивает	
			колич.	%	колич.	%	колич.	%
1	МБОУ "ЧЕРНОМОРСКАЯ СРЕДНЯЯ ШКОЛА №2"	390	16	4,10	75	19,23	299	76,67
2	МБОУ "ЧСШ № 1 ИМ.Н.КУДРИ"	365	7	1,92	69	18,90	289	79,18
3	МБОУ "ЧЕРНОМОРСКАЯ СШ №3"	349	6	1,72	70	20,06	273	78,22
4	ЧРБОУ ДО "ЦДЮТ"	263	1	0,38	31	11,79	231	87,83
5	МБОУ "КИРОВСКАЯ СРЕДНЯЯ ШКОЛА"	211	2	0,95	34	16,11	175	82,94
6	МБОУ "МЕЖВОДНЕНСКАЯ СРЕДНЯЯ ШКОЛА"	199	10	5,03	36	18,09	153	76,88
7	МБДОУ "ЯСЛИ-САД "ВИТОША"	193	1	0,52	8	4,15	184	95,34
8	МБОУ "НОВОСЕЛЬСКАЯ СРЕДНЯЯ ШКОЛА"	192	3	1,56	23	11,98	166	86,46
9	МБУ ДО "ДЮСШ" МО ЧЕРНОМОРСКИЙ РАЙОН РК	181	2	1,10	12	6,63	167	92,27
10	МБОУ "ДАЛЕКОВСКАЯ СШ"	130	1	0,77	25	19,23	104	80,00
11	МБОУ "ОКУНЕВСКАЯ СРЕДНЯЯ ШКОЛА ИМ. ДЬЯЧЕНКО Ф. С."	123	0	0	16	13,01	107	86,99
12	МБОУ "КРАСНОПОЛЯНСКАЯ СШ"	121	3	2,48	44	36,36	74	61,16

13	МБОУ "НОВОИВАНОВСКАЯ СРЕДНЯЯ ШКОЛА"	119	6	5,04	25	21,01	88	73,95
14	МБОУ "МЕДВЕДЕВСКАЯ СРЕДНЯЯ ШКОЛА"	101	2	1,98	13	12,87	86	85,15
15	МБОУ "ОЛЕНЕВСКАЯ СРЕДНЯЯ ШКОЛА"	100	5	5,00	29	29,00	66	66,00
16	МБОУ "КРАСНОЯРСКАЯ СРЕДНЯЯ ШКОЛА"	97	4	4,12	14	14,43	79	81,44
17	МБУДО "ЧЕРНОМОРСКАЯ ДШИ"	96	1	1,04	4	4,17	91	94,79
18	МБДОУ "ДЕТСКИЙ САД № 3 "АЛЕНУШКА"	70	4	5,71	13	18,57	53	75,71
19	МБДОУ "ДЕТСКИЙ САД №2 "СОЛНЫШКО"	68	2	2,94	6	8,82	60	88,24
20	МБОУ "ВОДОПОЙНЕНСКАЯ СРЕДНЯЯ ШКОЛА"	52	0	0	2	3,85	50	96,15
21	МБДОУ "ДЕТСКИЙ САД "ПОЛЯНОЧКА"	50	0	0	2	4,00	48	96,00
22	МБДОУ "ДЕТСКИЙ САД "ЗОЛОТОЙ ПЕТУШОК"	24	0	0	1	4,17	23	95,83
23	МБДОУ "ДЕТСКИЙ САД "ТЕРЕМОК"	24	0	0	1	4,17	23	95,83
24	МБДОУ "ДЕТСКИЙ САД "ПАРУС"	22	0	0	9	40,91	13	59,09

Рисунок 20.

**Карта удовлетворенности респондентов по индикатору «Удовлетворённость доброжелательностью, вежливостью работников образовательной организации, обеспечивающих первичный контакт и информирование получателя услуги при непосредственном обращении в образовательную организацию».**



Из представленных данных видно, что респонденты в большей степени удовлетворены доброжелательностью, вежливостью работников образовательной организации, обеспечивающих первичный контакт и информирование получателя услуги при непосредственном обращении в образовательную организацию в следующих организациях:

- МБДОУ «ДЕТСКИЙ САД «ПОЛЯНОЧКА»;
- МБОУ «ВОДОПОЙНЕНСКАЯ СРЕДНЯЯ ШКОЛА»;
- МБДОУ «ДЕТСКИЙ САД «ТЕРЕМОК»;
- МБОУ «ОКУНЕВСКАЯ СРЕДНЯЯ ШКОЛА ИМ. ДЬЯЧЕНКО Ф. С.»;
- МБДОУ «ДЕТСКИЙ САД «ПАРУС»;
- МБДОУ «ДЕТСКИЙ САД «ЗОЛОТОЙ ПЕТУШОК».

Наименьшую удовлетворенность респонденты высказали по данному индикатору в отношении следующих образовательных организаций:

- МБОУ «МЕДВЕДЕВСКАЯ СРЕДНЯЯ ШКОЛА»;
- МБОУ «КРАСНОПОЛЯНСКАЯ СШ»;
- МБДОУ «ДЕТСКИЙ САД №2 «СОЛНЫШКО»;
- МБОУ «ЧЕРНОМОРСКАЯ СРЕДНЯЯ ШКОЛА №2»;
- МБОУ «КРАСНОЯРСКАЯ СРЕДНЯЯ ШКОЛА»;
- МБОУ «ОЛЕНЕВСКАЯ СРЕДНЯЯ ШКОЛА»;
- МБОУ «МЕЖВОДНЕНСКАЯ СРЕДНЯЯ ШКОЛА»;
- МБОУ «НОВОИВАНОВСКАЯ СРЕДНЯЯ ШКОЛА»;
- МБДОУ «ДЕТСКИЙ САД № 3 «АЛЕНУШКА».

**2.5.2. КРИТЕРИЙ IV ПОКАЗАТЕЛЬ 2. «ДОЛЯ ПОЛУЧАТЕЛЕЙ УСЛУГ, УДОВЛЕТВОРЕННЫХ ДОБРОЖЕЛАТЕЛЬНОСТЬЮ, ВЕЖЛИВОСТЬЮ РАБОТНИКОВ ОБРАЗОВАТЕЛЬНОЙ ОРГАНИЗАЦИИ, ОБЕСПЕЧИВАЮЩИХ НЕПОСРЕДСТВЕННОЕ ОКАЗАНИЕ УСЛУГИ ПРИ ОБРАЩЕНИИ В ОРГАНИЗАЦИЮ».**

Показатель представлен 1 индикатором:

- Удовлетворённость доброжелательностью, вежливостью работников образовательной организации, обеспечивающих непосредственное оказание образовательной услуги при обращении в образовательную организацию.

Результаты, проведенного анализа анкетирования респондентов, по показателю «Доля получателей услуг, удовлетворенных доброжелательностью, вежливостью работников образовательной организации, обеспечивающих непосредственное оказание услуги при обращении в организацию» представлены в таблице 35.

Таблица 35.

**Удовлетворённость доброжелательностью, вежливостью работников образовательной организации, обеспечивающих непосредственное оказание образовательной услуги при обращении в образовательную организацию.**

№ п/п	Наименование организации	Индикатор «Удовлетворённость доброжелательностью, вежливостью работников образовательной организации, обеспечивающих непосредственное оказание образовательной услуги при обращении в образовательную организацию»
1.	МБДОУ "ДЕТСКИЙ САД "ЗОЛОТОЙ ПЕТУШОК"	100
2.	МБДОУ "ДЕТСКИЙ САД "ПАРУС"	100
3.	МБДОУ "ДЕТСКИЙ САД "ПОЛЯНОЧКА"	100
4.	МБДОУ "ДЕТСКИЙ САД "ТЕРЕМОК"	100
5.	МБДОУ "ЯСЛИ-САД "ВИТОША"	100
6.	МБОУ "ВОДОПОЙНЕНСКАЯ СРЕДНЯЯ ШКОЛА"	100
7.	МБОУ "ОКУНЕВСКАЯ СРЕДНЯЯ ШКОЛА ИМ. ДЬЯЧЕНКО Ф. С."	100
8.	МБУДО "ЧЕРНОМОРСКАЯ ДШИ"	100
9.	ЧРБОУ ДО "ЦДЮТ"	99,62
10.	МБОУ "КИРОВСКАЯ СРЕДНЯЯ ШКОЛА"	99,53
11.	МБУ ДО "ДЮСШ" МО ЧЕРНОМОРСКИЙ РАЙОН РК	99,45

12.	МБОУ "ДАЛЕКОВСКАЯ СШ"	99,23
13.	МБОУ "ЧЕРНОМОРСКАЯ СШ №3"	98,28
14.	МБОУ "ЧСШ № 1 ИМ.Н.КУДРИ"	98,08
15.	МБОУ "НОВОСЕЛЬСКАЯ СРЕДНЯЯ ШКОЛА"	97,92
16.	МБОУ "ЧЕРНОМОРСКАЯ СРЕДНЯЯ ШКОЛА №2"	97,18
17.	МБОУ "МЕДВЕДЕВСКАЯ СРЕДНЯЯ ШКОЛА"	97,03
18.	МБОУ "КРАСНОЯРСКАЯ СРЕДНЯЯ ШКОЛА"	96,91
19.	МБОУ "МЕЖВОДНЕНСКАЯ СРЕДНЯЯ ШКОЛА"	96,48
20.	МБОУ "КРАСНОПОЛЯНСКАЯ СШ"	95,87
21.	МБДОУ "ДЕТСКИЙ САД №2 "СОЛНЫШКО"	95,59
22.	МБОУ "ОЛЕНЕВСКАЯ СРЕДНЯЯ ШКОЛА"	95
23.	МБОУ "НОВОИВАНОВСКАЯ СРЕДНЯЯ ШКОЛА"	94,96
24.	МБДОУ "ДЕТСКИЙ САД № 3 "АЛЕНУШКА"	94,29
	<b>СРЕДНЕЕ ЗНАЧЕНИЕ</b>	<b>98,14</b>

В целом большая часть респондентов **положительно** ответила на вопрос: «Выберите один из вариантов ответа: неудовлетворительно, не устраивает, удовлетворительно, полностью устраивает доброжелательность, вежливость работников организации, обеспечивающих непосредственное оказание услуги при обращении в организацию», что говорит о высоком уровне доброжелательности работников образовательных организаций Черноморского района Республики Крым.

Максимальное количество баллов (100) получили 8 (МБДОУ «ДЕТСКИЙ САД «ЗОЛОТОЙ ПЕТУШОК», МБДОУ «ДЕТСКИЙ САД «ПАРУС», МБДОУ «ДЕТСКИЙ САД «ПОЛЯНОЧКА», МБДОУ «ДЕТСКИЙ САД «ТЕРЕМОК», МБДОУ «ЯСЛИ-САД «ВИТОША», МБОУ «ВОДОПОЙНЕНСКАЯ СРЕДНЯЯ ШКОЛА», МБОУ «ОКУНЕВСКАЯ СРЕДНЯЯ ШКОЛА ИМ. ДЬЯЧЕНКО Ф. С.», МБДОУ «ЧЕРНОМОРСКАЯ ДШИ») образовательных организаций (33,33% от общего количества образовательных организаций), участвующих в НОК УООД.

Значения выше среднего имеют 5 (ЧРБОУ ДО «ЦДЮТ», МБОУ «КИРОВСКАЯ СРЕДНЯЯ ШКОЛА», МБУ ДО «ДЮСШ» МО ЧЕРНОМОРСКИЙ РАЙОН РК, МБОУ «ДАЛЕКОВСКАЯ СШ», МБОУ «ЧЕРНОМОРСКАЯ СШ №3») образовательных организаций (20,83% от общего количества организаций), принявших участие в НОК УООД.

Значения ниже среднего имеют 11 (МБОУ «ЧСШ № 1 ИМ.Н.КУДРИ», МБОУ «НОВОСЕЛЬСКАЯ СРЕДНЯЯ ШКОЛА», МБОУ «ЧЕРНОМОРСКАЯ СРЕДНЯЯ ШКОЛА №2», МБОУ «МЕДВЕДЕВСКАЯ СРЕДНЯЯ ШКОЛА», МБОУ «КРАСНОЯРСКАЯ СРЕДНЯЯ ШКОЛА», МБОУ «МЕЖВОДНЕНСКАЯ СРЕДНЯЯ ШКОЛА», МБОУ «КРАСНОПОЛЯНСКАЯ СШ», МБДОУ «ДЕТСКИЙ САД №2 «СОЛНЫШКО», МБОУ «ОЛЕНЕВСКАЯ СРЕДНЯЯ ШКОЛА», МБОУ «НОВОИВАНОВСКАЯ СРЕДНЯЯ ШКОЛА», МБДОУ «ДЕТСКИЙ САД № 3 «АЛЕНУШКА») образовательных организаций (45,83% от общего количества образовательных организаций), участвующих в НОК УООД.

По данному показателю все образовательные организации получили результаты, соответствующие высокому значению. Однако имеются организации, при оценке которых респонденты высказали свою неудовлетворённость доброжелательностью, вежливостью работников, обеспечивающих непосредственное оказание образовательной услуги при обращении в образовательную организацию.

По результатам проведения анкетирования респондентов средняя оценка по данному показателю составила **98,14** балла из максимального значения в 100 баллов.

«Удовлетворённость доброжелательностью, вежливостью работников образовательной организации, обеспечивающих первичный контакт и информирование получателя услуги при непосредственном обращении в организацию» представлен в таблице 36.



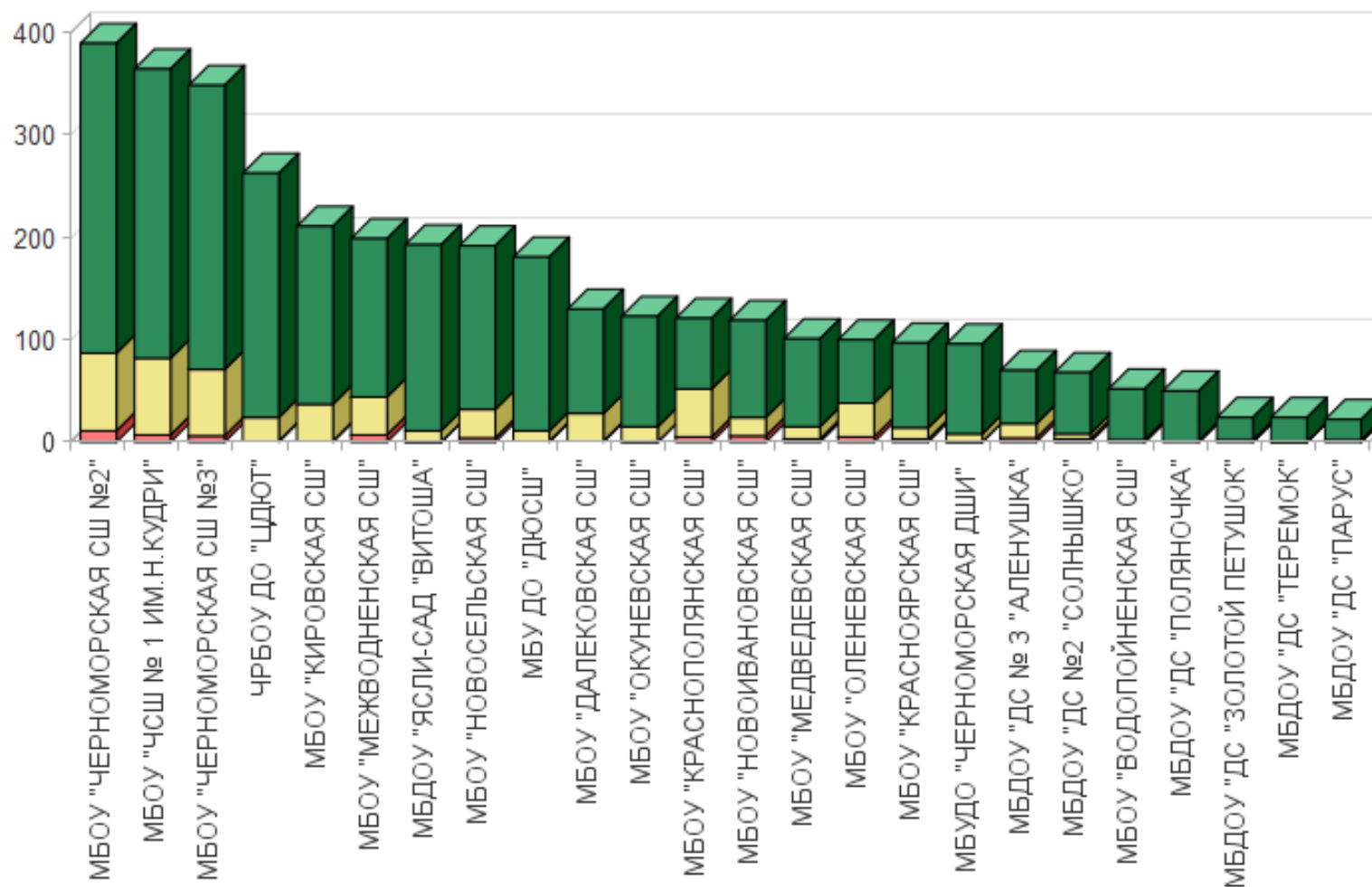
Таблица 36.

**Уровень удовлетворенности респондентов НОК УООД по индикатору «Удовлетворённость доброжелательностью, вежливостью работников образовательной организации, обеспечивающих первичный контакт и информирование получателя услуги при непосредственном обращении в образовательную организацию».**

№ п/п	Образовательная организация	Всего ответов	Варианты ответов					
			Неудовлетворительно, не устраивает		Удовлетворительно		Полностью устраивает	
			колич.	%	колич.	%	колич.	%
1	МБОУ "ЧЕРНОМОРСКАЯ СРЕДНЯЯ ШКОЛА №2"	390	11	2,82	76	19,49	303	77,69
2	МБОУ "ЧСШ № 1 ИМ.Н.КУДРИ"	365	7	1,92	75	20,55	283	77,53
3	МБОУ "ЧЕРНОМОРСКАЯ СШ №3"	349	6	1,72	65	18,62	278	79,66
4	ЧРБОУ ДО "ЦДЮТ"	263	1	0,38	23	8,75	239	90,87
5	МБОУ "КИРОВСКАЯ СРЕДНЯЯ ШКОЛА"	211	1	0,47	36	17,06	174	82,46
6	МБОУ "МЕЖВОДНЕНСКАЯ СРЕДНЯЯ ШКОЛА"	199	7	3,52	37	18,59	155	77,89
7	МБДОУ "ЯСЛИ-САД "ВИТОША"	193	0	0	11	5,70	182	94,30
8	МБОУ "НОВОСЕЛЬСКАЯ СРЕДНЯЯ ШКОЛА"	192	4	2,08	28	14,58	160	83,33
9	МБУ ДО "ДЮСШ" МО ЧЕРНОМОРСКИЙ РАЙОН РК	181	1	0,55	10	5,52	170	93,92
10	МБОУ "ДАЛЕКОВСКАЯ СШ"	130	1	0,77	27	20,77	102	78,46
11	МБОУ "ОКУНЕВСКАЯ СРЕДНЯЯ ШКОЛА ИМ. ДЬЯЧЕНКО Ф. С."	123	0	0	15	12,20	108	87,80
12	МБОУ "КРАСНОПОЛЯНСКАЯ СШ"	121	5	4,13	47	38,84	69	57,02

13	МБОУ "НОВОИВАНОВСКАЯ СРЕДНЯЯ ШКОЛА"	119	6	5,04	18	15,13	95	79,83
14	МБОУ "МЕДВЕДЕВСКАЯ СРЕДНЯЯ ШКОЛА"	101	3	2,97	12	11,88	86	85,15
15	МБОУ "ОЛЕНЕВСКАЯ СРЕДНЯЯ ШКОЛА"	100	5	5,00	33	33,00	62	62,00
16	МБОУ "КРАСНОЯРСКАЯ СРЕДНЯЯ ШКОЛА"	97	3	3,09	11	11,34	83	85,57
17	МБУДО "ЧЕРНОМОРСКАЯ ДШИ"	96	0	0	8	8,33	88	91,67
18	МБДОУ "ДЕТСКИЙ САД № 3 "АЛЕНУШКА"	70	4	5,71	14	20,00	52	74,29
19	МБДОУ "ДЕТСКИЙ САД №2 "СОЛНЫШКО"	68	3	4,41	5	7,35	60	88,24
20	МБОУ "ВОДОПОЙНЕНСКАЯ СРЕДНЯЯ ШКОЛА"	52	0	0	2	3,85	50	96,15
21	МБДОУ "ДЕТСКИЙ САД "ПОЛЯНОЧКА"	50	0	0	1	2,00	49	98,00
22	МБДОУ "ДЕТСКИЙ САД "ЗОЛОТОЙ ПЕТУШОК"	24	0	0	2	8,33	22	91,67
23	МБДОУ "ДЕТСКИЙ САД "ТЕРЕМОК"	24	0	0	0	0	24	100,00
24	МБДОУ "ДЕТСКИЙ САД "ПАРУС"	22	0	0	2	9,09	20	90,91

**Карта удовлетворенности респондентов по индикатору «Удовлетворённость доброжелательностью, вежливостью работников образовательной организации, обеспечивающих непосредственное оказание образовательной услуги при обращении в образовательную организацию».**



Из представленных данных видно, что респонденты в большей степени удовлетворены комфортностью предоставления услуг образовательной организацией в следующих организациях:

- МБДОУ «ЯСЛИ-САД «ВИТОША»;
- МБДОУ «ДЕТСКИЙ САД «ПОЛЯНОЧКА»;
- МБОУ «ВОДОПОЙНЕНСКАЯ СРЕДНЯЯ ШКОЛА»;
- МБДОУ «ДЕТСКИЙ САД «ТЕРЕМОК»;
- МБОУ «ОКУНЕВСКАЯ СРЕДНЯЯ ШКОЛА ИМ. ДЬЯЧЕНКО Ф. С.»;
- МБДОУ «ДЕТСКИЙ САД «ПАРУС»;
- МБДОУ «ДЕТСКИЙ САД «ЗОЛОТОЙ ПЕТУШОК»;
- МБДОУ «ЧЕРНОМОРСКАЯ ДШИ».

Менее всего удовлетворены респонденты доброжелательностью, вежливостью работников, обеспечивающих непосредственное оказание услуг при обращении в:

- МБОУ «ЧСШ № 1 ИМ.Н.КУДРИ»;
- МБОУ «НОВОСЕЛЬСКАЯ СРЕДНЯЯ ШКОЛА»;
- МБОУ «ЧЕРНОМОРСКАЯ СРЕДНЯЯ ШКОЛА №2»;
- МБОУ «МЕДВЕДЕВСКАЯ СРЕДНЯЯ ШКОЛА»;
- МБОУ «КРАСНОЯРСКАЯ СРЕДНЯЯ ШКОЛА»;
- МБОУ «МЕЖВОДНЕНСКАЯ СРЕДНЯЯ ШКОЛА»;
- МБОУ «КРАСНОПОЛЯНСКАЯ СШ»;
- МБДОУ «ДЕТСКИЙ САД №2 «СОЛНЫШКО»;
- МБОУ «ОЛЕНЕВСКАЯ СРЕДНЯЯ ШКОЛА»;
- МБОУ «НОВОИВАНОВСКАЯ СРЕДНЯЯ ШКОЛА»;
- МБДОУ «ДЕТСКИЙ САД № 3 «АЛЕНУШКА».

**2.5.3. КРИТЕРИЙ IV ПОКАЗАТЕЛЬ 3. «ДОЛЯ ПОЛУЧАТЕЛЕЙ УСЛУГ, УДОВЛЕТВОРЕННЫХ ДОБРОЖЕЛАТЕЛЬНОСТЬЮ, ВЕЖЛИВОСТЬЮ РАБОТНИКОВ ОБРАЗОВАТЕЛЬНОЙ ОРГАНИЗАЦИИ ПРИ ИСПОЛЬЗОВАНИИ ДИСТАНЦИОННЫХ ФОРМ ВЗАИМОДЕЙСТВИЯ».**

Показатель представлен 1 индикатором:

- Удовлетворённость доброжелательностью, вежливостью работников образовательной организации при использовании дистанционных форм взаимодействия (по телефону, по электронной почте, с помощью электронных сервисов, подачи электронного обращения).

Результаты, проведенного анализа анкетирования респондентов, по показателю «Доля получателей услуг, удовлетворенных доброжелательностью, вежливостью работников образовательной организации при использовании дистанционных форм взаимодействия» представлены в таблице 37.

Таблица 37.

**Удовлетворенность доброжелательностью, вежливостью работников организации при использовании дистанционных форм взаимодействия.**

№ п/п	Наименование организации	Индикатор «Удовлетворенность доброжелательностью, вежливостью работников образовательной организации при использовании дистанционных форм взаимодействия (по телефону, по электронной почте, с помощью электронных сервисов (подачи электронного обращения (жалобы, предложения), получения консультации по оказываемым услугам и пр.)»
1.	МБДОУ "ДЕТСКИЙ САД "ЗОЛОТОЙ ПЕТУШОК"	100
2.	МБДОУ "ДЕТСКИЙ САД "ТЕРЕМОК"	100
3.	МБОУ "ВОДОПОЙНЕНСКАЯ СРЕДНЯЯ ШКОЛА"	100
4.	МБОУ "ДАЛЕКОВСКАЯ СШ"	100
5.	МБОУ "ОКУНЕВСКАЯ СРЕДНЯЯ ШКОЛА ИМ. ДЬЯЧЕНКО Ф. С."	100
6.	МБУДО "ЧЕРНОМОРСКАЯ ДШИ"	100
7.	ЧРБОУ ДО "ЦДЮТ"	99,62
8.	МБУ ДО "ДЮСШ" МО ЧЕРНОМОРСКИЙ РАЙОН РК	99,45

9.	МБДОУ "ЯСЛИ-САД "ВИТОША"	98,96
10.	МБОУ "НОВОСЕЛЬСКАЯ СРЕДНЯЯ ШКОЛА"	98,44
11.	МБОУ "НОВОИВАНОВСКАЯ СРЕДНЯЯ ШКОЛА"	98,32
12.	МБДОУ "ДЕТСКИЙ САД "ПОЛЯНОЧКА"	98
13.	МБОУ "КРАСНОЯРСКАЯ СРЕДНЯЯ ШКОЛА"	97,94
14.	МБОУ "КИРОВСКАЯ СРЕДНЯЯ ШКОЛА"	97,63
15.	МБОУ "МЕДВЕДЕВСКАЯ СРЕДНЯЯ ШКОЛА"	97,03
16.	МБОУ "ЧЕРНОМОРСКАЯ СШ №3"	96,56
17.	МБОУ "ЧЕРНОМОРСКАЯ СРЕДНЯЯ ШКОЛА №2"	96,41
18.	МБОУ "ЧСШ № 1 ИМ.Н.КУДРИ"	96,16
19.	МБДОУ "ДЕТСКИЙ САД № 3 "АЛЕНУШКА"	95,71
20.	МБОУ "КРАСНОПОЛЯНСКАЯ СШ"	94,21
21.	МБДОУ "ДЕТСКИЙ САД №2 "СОЛНЫШКО"	92,65
22.	МБОУ "ОЛЕНЕВСКАЯ СРЕДНЯЯ ШКОЛА"	92
23.	МБОУ "МЕЖВОДНЕНСКАЯ СРЕДНЯЯ ШКОЛА"	91,96
24.	МБДОУ "ДЕТСКИЙ САД "ПАРУС"	86,36
	<b>СРЕДНЕЕ ЗНАЧЕНИЕ</b>	<b>96,98</b>

В целом большая часть респондентов **положительно** ответила на вопрос: «Выберите один из вариантов ответа: неудовлетворительно, не устраивает, удовлетворительно, полностью устраивает доброжелательность, вежливость работников организации при использовании дистанционных форм взаимодействия», что говорит о доброжелательности, вежливости работников образовательных организаций Черноморского района Республики Крым.

Максимальное количество баллов (100) получили 6 (МБДОУ «ДЕТСКИЙ САД «ЗОЛОТОЙ ПЕТУШОК», МБДОУ «ДЕТСКИЙ САД «ТЕРЕМОК», МБОУ «ВОДОПОЙНЕНСКАЯ СРЕДНЯЯ ШКОЛА», МБОУ «ДАЛЕКОВСКАЯ СШ», МБОУ «ОКУНЕВСКАЯ СРЕДНЯЯ ШКОЛА ИМ. ДЬЯЧЕНКО Ф. С.», МБДОУ «ЧЕРНОМОРСКАЯ ДШИ») образовательных организаций (25% от общего количества образовательных организаций), участвующих в НОК УООД.

Значения выше среднего имеют 9 (ЧРБОУ ДО «ЦДЮТ», МБУ ДО «ДЮСШ» МО ЧЕРНОМОРСКИЙ РАЙОН РК, МБДОУ «ЯСЛИ-САД «ВИТОША», МБОУ

«НОВОСЕЛЬСКАЯ СРЕДНЯЯ ШКОЛА», МБОУ «НОВОИВАНОВСКАЯ СРЕДНЯЯ ШКОЛА», МБДОУ «ДЕТСКИЙ САД «ПОЛЯНОЧКА», МБОУ «КРАСНОЯРСКАЯ СРЕДНЯЯ ШКОЛА», МБОУ «КИРОВСКАЯ СРЕДНЯЯ ШКОЛА», МБОУ «МЕДВЕДЕВСКАЯ СРЕДНЯЯ ШКОЛА») образовательных организаций (37,50% от общего количества организаций), принявших участие в НОК УООД.

Значения ниже среднего имеют 9 (МБОУ «ЧЕРНОМОРСКАЯ СШ №3», МБОУ «ЧЕРНОМОРСКАЯ СРЕДНЯЯ ШКОЛА №2», МБОУ «ЧСШ № 1 ИМ.Н.КУДРИ», МБДОУ «ДЕТСКИЙ САД № 3 «АЛЕНУШКА», МБОУ «КРАСНОПОЛЯНСКАЯ СШ», МБДОУ «ДЕТСКИЙ САД №2 «СОЛНЫШКО», МБОУ «ОЛЕНЕВСКАЯ СРЕДНЯЯ ШКОЛА», МБОУ «МЕЖВОДНЕНСКАЯ СРЕДНЯЯ ШКОЛА», МБДОУ «ДЕТСКИЙ САД «ПАРУС») образовательных организаций (37,50% от общего количества образовательных организаций), участвующих в НОК УООД.

По результатам проведения анкетирования респондентов средняя оценка по данному показателю составила 96,98 балла из максимального значения в 100 баллов.

Таблица 38.

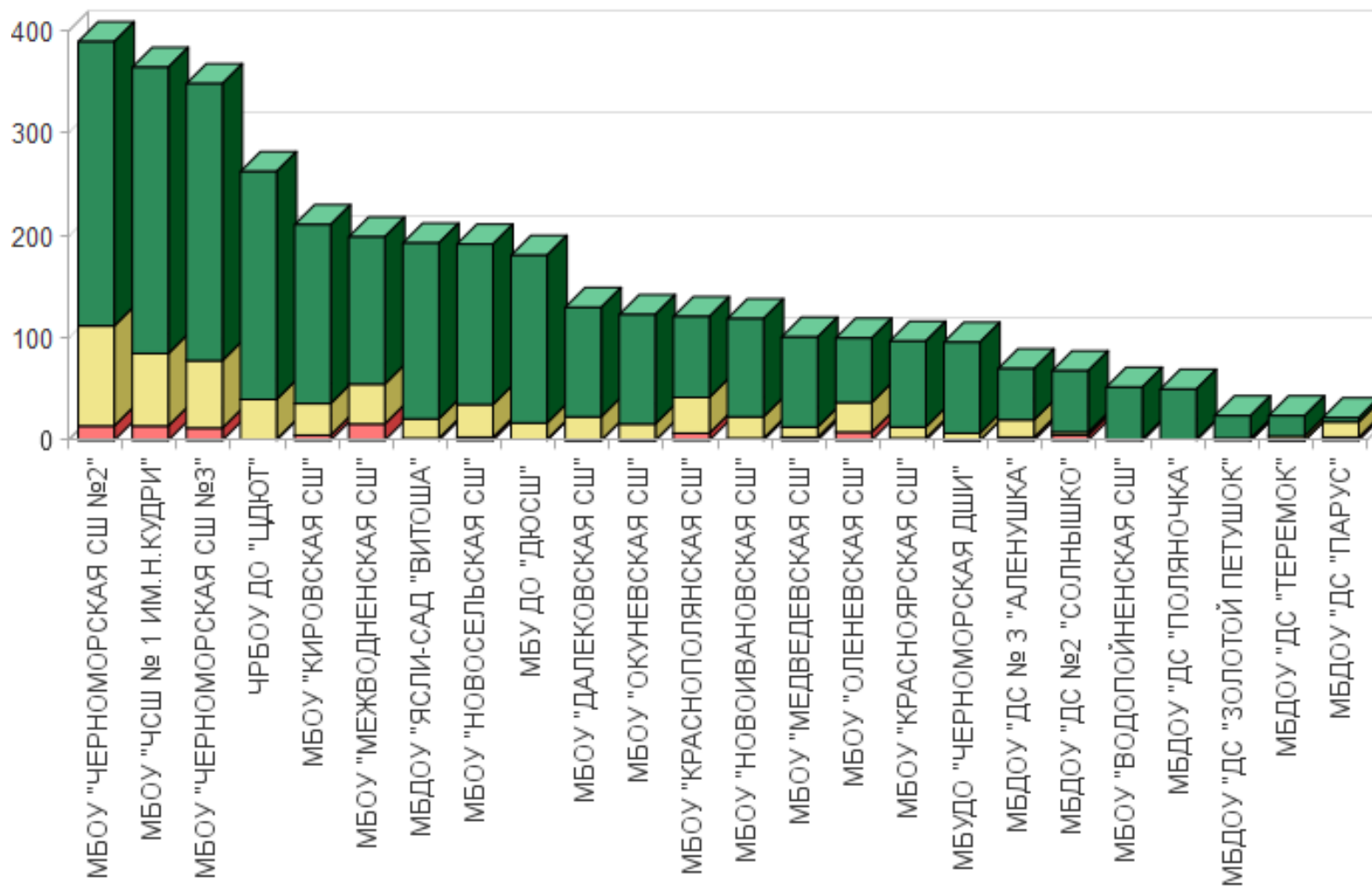
**Уровень удовлетворенности респондентов НОК УООД по индикатору «Удовлетворённость доброжелательностью, вежливостью работников образовательной организации при использовании дистанционных форм взаимодействия».**

№ п/п	Образовательная организация	Всего ответов	Варианты ответов					
			Неудовлетворительно, не устраивает		Удовлетворительно		Полностью устраивает	
			колич.	%	колич.	%	колич.	%
1	МБОУ "ЧЕРНОМОРСКАЯ СРЕДНЯЯ ШКОЛА №2"	390	14	3,59	98	25,13	278	71,28
2	МБОУ "ЧСШ № 1 ИМ.Н.КУДРИ"	365	14	3,84	71	19,45	280	76,71
3	МБОУ "ЧЕРНОМОРСКАЯ СШ №3"	349	12	3,44	66	18,91	271	77,65
4	ЧРБОУ ДО "ЦДИУТ"	263	1	0,38	39	14,83	223	84,79
5	МБОУ "КИРОВСКАЯ СРЕДНЯЯ ШКОЛА"	211	5	2,37	31	14,69	175	82,94
6	МБОУ "МЕЖВОДНЕНСКАЯ СРЕДНЯЯ ШКОЛА"	199	16	8,04	39	19,60	144	72,36
7	МБДОУ "ЯСЛИ-САД "ВИТОША"	193	2	1,04	19	9,84	172	89,12
8	МБОУ "НОВОСЕЛЬСКАЯ СРЕДНЯЯ ШКОЛА"	192	3	1,56	32	16,67	157	81,77
9	МБУ ДО "ДЮСШ" МО ЧЕРНОМОРСКИЙ РАЙОН РК	181	1	0,55	16	8,84	164	90,61
10	МБОУ "ДАЛЕКОВСКАЯ СШ"	130	0	0	23	17,69	107	82,31
11	МБОУ "ОКУНЕВСКАЯ СРЕДНЯЯ ШКОЛА ИМ. ДЬЯЧЕНКО Ф. С."	123	0	0	16	13,01	107	86,99
12	МБОУ "КРАСНОПОЛЯНСКАЯ СШ"	121	7	5,79	35	28,93	79	65,29



13	МБОУ "НОВОИВАНОВСКАЯ СРЕДНЯЯ ШКОЛА"	119	2	1,68	21	17,65	96	80,67
14	МБОУ "МЕДВЕДЕВСКАЯ СРЕДНЯЯ ШКОЛА"	101	3	2,97	10	9,90	88	87,13
15	МБОУ "ОЛЕНЕВСКАЯ СРЕДНЯЯ ШКОЛА"	100	8	8,00	29	29,00	63	63,00
16	МБОУ "КРАСНОЯРСКАЯ СРЕДНЯЯ ШКОЛА"	97	2	2,06	11	11,34	84	86,60
17	МБУДО "ЧЕРНОМОРСКАЯ ДШИ"	96	0	0	7	7,29	89	92,71
18	МБДОУ "ДЕТСКИЙ САД № 3 "АЛЕНУШКА"	70	3	4,29	17	24,29	50	71,43
19	МБДОУ "ДЕТСКИЙ САД №2 "СОЛНЫШКО"	68	5	7,35	3	4,41	60	88,24
20	МБОУ "ВОДОПОЙНЕНСКАЯ СРЕДНЯЯ ШКОЛА"	52	0	0	1	1,92	51	98,08
21	МБДОУ "ДЕТСКИЙ САД "ПОЛЯНОЧКА"	50	1	2,00	0	0	49	98,00
22	МБДОУ "ДЕТСКИЙ САД "ЗОЛОТОЙ ПЕТУШОК"	24	0	0	2	8,33	22	91,67
23	МБДОУ "ДЕТСКИЙ САД "ТЕРЕМОК"	24	0	0	4	16,67	20	83,33
24	МБДОУ "ДЕТСКИЙ САД "ПАРУС"	22	3	13,64	15	68,18	4	18,18

**Карта удовлетворенности респондентов по индикатору «Удовлетворённость доброжелательностью, вежливостью работников образовательной организации при использовании дистанционных форм взаимодействия».**



Из представленных данных видно, что респонденты в большей степени удовлетворены доброжелательностью, вежливостью работников образовательной организации при использовании дистанционных форм взаимодействия в следующих организациях:

- МБОУ «ВОДОПОЙНЕНСКАЯ СРЕДНЯЯ ШКОЛА»;
- МБДОУ «ДЕТСКИЙ САД «ТЕРЕМОК»;
- МБОУ «ОКУНЕВСКАЯ СРЕДНЯЯ ШКОЛА ИМ. ДЬЯЧЕНКО Ф. С.»;
- МБОУ «ДАЛЕКОВСКАЯ СШ»;
- МБДОУ «ДЕТСКИЙ САД «ЗОЛОТОЙ ПЕТУШОК»;
- МБУДО «ЧЕРНОМОРСКАЯ ДШИ» .

Наименьшую удовлетворенность респонденты высказали по данному индикатору в отношении следующих образовательных организациях:

- МБОУ «ЧЕРНОМОРСКАЯ СШ №3»;
- МБОУ «ЧЕРНОМОРСКАЯ СРЕДНЯЯ ШКОЛА №2»;
- МБОУ «ЧСШ № 1 ИМ.Н.КУДРИ»;
- МБДОУ «ДЕТСКИЙ САД № 3 «АЛЕНУШКА»;
- МБОУ «КРАСНОПОЛЯНСКАЯ СШ»;
- МБДОУ «ДЕТСКИЙ САД №2 «СОЛНЫШКО»;
- МБОУ «ОЛЕНЕВСКАЯ СРЕДНЯЯ ШКОЛА»;
- МБОУ «МЕЖВОДНЕНСКАЯ СРЕДНЯЯ ШКОЛА»;
- МБДОУ «ДЕТСКИЙ САД «ПАРУС».

**2.5.4. ИТОГИ ПО КРИТЕРИЮ IV. ПОКАЗАТЕЛИ, ХАРАКТЕРИЗУЮЩИЕ ДОБРОЖЕЛАТЕЛЬНОСТЬ, ВЕЖЛИВОСТЬ РАБОТНИКОВ ОБРАЗОВАТЕЛЬНОЙ ОРГАНИЗАЦИИ.**

Результаты, проведенного анализа анкетирования респондентов, по критерию IV. «Показатели, характеризующие доброжелательность, вежливость работников образовательной организации» представлены в таблице 39.

Таблица 39.

**Показатели, характеризующие доброжелательность, вежливость работников образовательной организации.**

№ п/п	Наименование организации	Доля получателей услуг, удовлетворенных доброжелательностью, вежливостью работников образовательной организации, обеспечивающих первичный контакт и информирование получателя услуги при непосредственном обращении в образовательную организацию.	Доля получателей услуг, удовлетворенных доброжелательностью, вежливостью работников образовательной организации, обеспечивающих непосредственное оказание услуги при обращении в организацию	Доля получателей услуг, удовлетворенных доброжелательностью, вежливостью работников образовательной организации при использовании дистанционных форм взаимодействия	ЗНАЧЕНИЕ КРИТЕРИЯ IV
1.	МБДОУ "ДЕТСКИЙ САД "ЗОЛОТОЙ ПЕТУШОК"	100	100	100	<b>100</b>
2.	МБДОУ "ДЕТСКИЙ САД "ТЕРЕМОК"	100	100	100	<b>100</b>
3.	МБОУ "ВОДОПОЙНЕНСКАЯ СРЕДНЯЯ ШКОЛА"	100	100	100	<b>100</b>
4.	МБОУ "ОКУНЕВСКАЯ СРЕДНЯЯ ШКОЛА ИМ. ДЬЯЧЕНКО Ф. С."	100	100	100	<b>100</b>
5.	МБДОУ "ДЕТСКИЙ САД "ПОЛЯНОЧКА"	100	100	98	<b>99,60</b>
6.	МБДОУ "ЯСЛИ-САД "ВИТОША"	99,48	100	98,96	<b>99,60</b>
7.	МБУДО "ЧЕРНОМОРСКАЯ ДШИ"	98,96	100	100	<b>99,60</b>

8.	ЧРБОУ ДО "ЦДЮТ"	99,62	99,62	99,62	<b>99,60</b>
9.	МБОУ "ДАЛЕКОВСКАЯ СШ"	99,23	99,23	100	<b>99,40</b>
10.	МБУ ДО "ДЮСШ" МО ЧЕРНОМОРСКИЙ РАЙОН РК	98,9	99,45	99,45	<b>99,20</b>
11.	МБОУ "КИРОВСКАЯ СРЕДНЯЯ ШКОЛА"	99,05	99,53	97,63	<b>99</b>
12.	МБОУ "НОВОСЕЛЬСКАЯ СРЕДНЯЯ ШКОЛА"	98,44	97,92	98,44	<b>98,20</b>
13.	МБОУ "ЧЕРНОМОРСКАЯ СШ №3"	98,28	98,28	96,56	<b>97,90</b>
14.	МБОУ "ЧСШ № 1 ИМ.Н.КУДРИ"	98,08	98,08	96,16	<b>97,70</b>
15.	МБОУ "МЕДВЕДЕВСКАЯ СРЕДНЯЯ ШКОЛА"	98,02	97,03	97,03	<b>97,40</b>
16.	МБДОУ "ДЕТСКИЙ САД "ПАРУС"	100	100	86,36	<b>97,30</b>
17.	МБОУ "КРАСНОЯРСКАЯ СРЕДНЯЯ ШКОЛА"	95,88	96,91	97,94	<b>96,70</b>
18.	МБОУ "ЧЕРНОМОРСКАЯ СРЕДНЯЯ ШКОЛА №2"	95,9	97,18	96,41	<b>96,50</b>
19.	МБОУ "КРАСНОПОЛЯНСКАЯ СШ"	97,52	95,87	94,21	<b>96,20</b>
20.	МБДОУ "ДЕТСКИЙ САД №2 "СОЛНЫШКО"	97,06	95,59	92,65	<b>95,60</b>
21.	МБОУ "НОВОИВАНОВСКАЯ СРЕДНЯЯ ШКОЛА"	94,96	94,96	98,32	<b>95,60</b>
22.	МБОУ "МЕЖВОДНЕНСКАЯ СРЕДНЯЯ ШКОЛА"	94,97	96,48	91,96	<b>95</b>
23.	МБДОУ "ДЕТСКИЙ САД № 3 "АЛЕНУШКА"	94,29	94,29	95,71	<b>94,60</b>
24.	МБОУ "ОЛЕНЕВСКАЯ СРЕДНЯЯ ШКОЛА"	95	95	92	<b>94,40</b>
	<b>СРЕДНЕЕ ЗНАЧЕНИЕ</b>	<b>98,07</b>	<b>98,14</b>	<b>96,98</b>	<b>97,88</b>

Результаты по критерию IV. «Показатели, характеризующие доброжелательность, вежливость работников образовательной организации» высоки по всем анализируемым организациям.

Максимальное количество баллов (100) получили 4 (МБДОУ «ДЕТСКИЙ САД «ЗОЛОТОЙ ПЕТУШОК», МБДОУ «ДЕТСКИЙ САД «ТЕРЕМОК», МБОУ «ВОДОПОЙНЕНСКАЯ СРЕДНЯЯ ШКОЛА», МБОУ «ОКУНЕВСКАЯ СРЕДНЯЯ ШКОЛА ИМ. ДЬЯЧЕНКО Ф. С.») образовательных организации (16,67% от общего количества образовательных организаций), участвующих в НОК УООД.

Значения выше среднего имеют 9 (МБДОУ «ДЕТСКИЙ САД «ПОЛЯНОЧКА», МБДОУ «ЯСЛИ-САД «ВИТОША», МБДОУ «ЧЕРНОМОРСКАЯ ДШИ», ЧРБОУ ДО «ЦДЮТ», МБОУ «ДАЛЕКОВСКАЯ СШ», МБУ ДО «ДЮСШ» МО ЧЕРНОМОРСКИЙ

РАЙОН РК, МБОУ «КИРОВСКАЯ СРЕДНЯЯ ШКОЛА», МБОУ «НОВОСЕЛЬСКАЯ СРЕДНЯЯ ШКОЛА», МБОУ «ЧЕРНОМОРСКАЯ СШ №3») образовательных организаций (37,50% от общего количества организаций), принявших участие в НОК УООД.

Значения ниже среднего имеют 11 (МБОУ «ЧСШ № 1 ИМ.Н.КУДРИ», МБОУ «МЕДВЕДЕВСКАЯ СРЕДНЯЯ ШКОЛА», МБДОУ «ДЕТСКИЙ САД «ПАРУС», МБОУ «КРАСНОЯРСКАЯ СРЕДНЯЯ ШКОЛА», МБОУ «ЧЕРНОМОРСКАЯ СРЕДНЯЯ ШКОЛА №2», МБОУ «КРАСНОПОЛЯНСКАЯ СШ», МБДОУ «ДЕТСКИЙ САД №2 «СОЛНЫШКО», МБОУ «НОВОИВАНОВСКАЯ СРЕДНЯЯ ШКОЛА», МБОУ «МЕЖВОДНЕНСКАЯ СРЕДНЯЯ ШКОЛА», МБДОУ «ДЕТСКИЙ САД № 3 «АЛЕНУШКА», МБОУ «ОЛЕНЕВСКАЯ СРЕДНЯЯ ШКОЛА») образовательных организаций (45,83% от общего количества образовательных организаций), участвующих в НОК УООД.

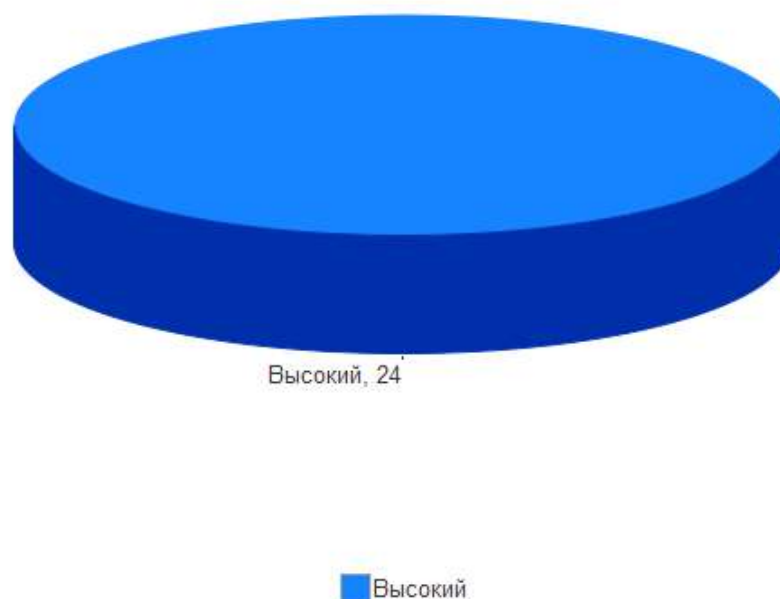
Проведя условное шкалирование по четырем уровням предоставления образовательных услуг (низкий, средний, повышенный, высокий) по критерию IV, можно констатировать, что доброжелательность и вежливость работников, в целом, соответствуют высокому уровню (среднее значение показателя – **97,88** балла).

Таблица 40.

Уровень	Количество баллов, соответствующих уровню	Количество организаций, достигших данного уровня
высокий	75,1 - 100	<b>24</b>
повышенный	50,1 - 75	<b>0</b>
средний	25,1 - 50	<b>0</b>
низкий	0 - 25	<b>0</b>

На диаграмме (Рисунок 23) показано, как распределились мнения респондентов по критерию IV. «Показатели, характеризующие доброжелательность, вежливость работников образовательной организации» .

**Показатели, характеризующие доброжелательность, вежливость работников образовательной организации.**



Таким образом, результаты независимой оценки по критерию IV. «Показатели, характеризующие доброжелательность, вежливость работников образовательной организации» говорят о высоком уровне предоставления образовательных услуг. Среднее значение по показателю IV. составляет **97,88** балла.

В целом потребители услуг удовлетворены доброжелательностью, вежливостью и компетентностью работников образовательных организаций.

## **2.6. КРИТЕРИЙ V. ПОКАЗАТЕЛИ, ХАРАКТЕРИЗУЮЩИЕ УДОВЛЕТВОРЕННОСТЬ УСЛОВИЯМИ ОКАЗАНИЯ УСЛУГ В ОБРАЗОВАТЕЛЬНОЙ ОРГАНИЗАЦИИ.**

Критерий V «Удовлетворённость условиями оказания услуг» представлен 3 показателями, которые вычисляются в результате опроса получателей образовательных услуг:

- Доля участников образовательных отношений, которые готовы рекомендовать образовательную организацию родственникам и знакомым.
- Доля участников образовательных отношений, удовлетворённых удобством графика работы образовательной организации.
- Доля участников образовательных отношений, удовлетворённых в целом условиями оказания образовательных услуг в образовательной организации.

Максимально возможная оценка по данному критерию – 100 баллов

Метод оценки – онлайн анкетирование.



**2.6.1. КРИТЕРИЙ V ПОКАЗАТЕЛЬ 1. «ДОЛЯ ПОЛУЧАТЕЛЕЙ УСЛУГ, КОТОРЫЕ ГОТОВЫ РЕКОМЕНДОВАТЬ ОБРАЗОВАТЕЛЬНУЮ ОРГАНИЗАЦИЮ РОДСТВЕННИКАМ И ЗНАКОМЫМ (МОГЛИ БЫ ЕЕ РЕКОМЕНДОВАТЬ, ЕСЛИ БЫ БЫЛА ВОЗМОЖНОСТЬ ВЫБОРА ОБРАЗОВАТЕЛЬНОЙ ОРГАНИЗАЦИИ)».**

Показатель представлен 1-м индикатором:

- Готовность участников образовательных отношений рекомендовать образовательную организацию родственникам и знакомым.

Максимальная оценка – 100 баллов

Результаты, проведенного анализа анкетирования респондентов, по показателю «Готовность рекомендовать организацию родственникам и знакомым» представлены в таблице 41.

Таблица 41.

**Готовность рекомендовать организацию родственникам и знакомым.**

№ п/п	Наименование организации	Индикатор «Готовность участников образовательных отношений рекомендовать образовательную организацию родственникам и знакомым»
1.	МБДОУ "ДЕТСКИЙ САД "ПАРУС"	100
2.	МБДОУ "ДЕТСКИЙ САД "ПОЛЯНОЧКА"	100
3.	МБДОУ "ДЕТСКИЙ САД "ТЕРЕМОК"	100
4.	МБОУ "ВОДОПОЙНЕНСКАЯ СРЕДНЯЯ ШКОЛА"	100
5.	МБОУ "ОКУНЕВСКАЯ СРЕДНЯЯ ШКОЛА ИМ. ДЬЯЧЕНКО Ф. С."	100
6.	МБДОУ "ЯСЛИ-САД "ВИТОША"	99,48
7.	ЧРБОУ ДО "ЦДЮТ"	99,24
8.	МБУДО "ЧЕРНОМОРСКАЯ ДШИ"	98,96
9.	МБУ ДО "ДЮСШ" МО ЧЕРНОМОРСКИЙ РАЙОН РК	98,9
10.	МБОУ "НОВОСЕЛЬСКАЯ СРЕДНЯЯ ШКОЛА"	98,44
11.	МБОУ "МЕДВЕДЕВСКАЯ СРЕДНЯЯ ШКОЛА"	98,02
12.	МБОУ "ЧЕРНОМОРСКАЯ СШ №3"	97,71
13.	МБОУ "ДАЛЕКОВСКАЯ СШ"	97,69

14.	МБОУ "КИРОВСКАЯ СРЕДНЯЯ ШКОЛА"	97,63
15.	МБОУ "ЧСШ № 1 ИМ.Н.КУДРИ"	97,53
16.	МБОУ "ЧЕРНОМОРСКАЯ СРЕДНЯЯ ШКОЛА №2"	96,41
17.	МБДОУ "ДЕТСКИЙ САД "ЗОЛОТОЙ ПЕТУШОК"	95,83
18.	МБДОУ "ДЕТСКИЙ САД №2 "СОЛНЫШКО"	95,59
19.	МБОУ "МЕЖВОДНЕНСКАЯ СРЕДНЯЯ ШКОЛА"	94,97
20.	МБОУ "КРАСНОЯРСКАЯ СРЕДНЯЯ ШКОЛА"	94,85
21.	МБОУ "КРАСНОПОЛЯНСКАЯ СШ"	94,21
22.	МБОУ "НОВОИВАНОВСКАЯ СРЕДНЯЯ ШКОЛА"	93,28
23.	МБОУ "ОЛЕНЕВСКАЯ СРЕДНЯЯ ШКОЛА"	93
24.	МБДОУ "ДЕТСКИЙ САД № 3 "АЛЕНУШКА"	91,43
	<b>СРЕДНЕЕ ЗНАЧЕНИЕ</b>	<b>97,22</b>

В целом большая часть респондентов положительно ответила на вопрос: «Готовы ли Вы рекомендовать образовательную организацию родственникам и знакомым», что говорит о комфортных условиях обучения в образовательных организациях, принявших участие в НОК УООД.

Максимальное количество баллов (100) получили 5 (МБДОУ «ДЕТСКИЙ САД «ПАРУС», МБДОУ «ДЕТСКИЙ САД «ПОЛЯНОЧКА», МБДОУ «ДЕТСКИЙ САД «ТЕРЕМОК», МБОУ «ВОДОПОЙНЕНСКАЯ СРЕДНЯЯ ШКОЛА», МБОУ «ОКУНЕВСКАЯ СРЕДНЯЯ ШКОЛА ИМ. ДЬЯЧЕНКО Ф. С.») образовательных организаций (20,83% от общего количества образовательных организаций), участвующих в НОК УООД.

Значения выше среднего имеют 10 (МБДОУ «ЯСЛИ-САД «ВИТОША», ЧРБОУ ДО «ЦДЮТ», МБУДО «ЧЕРНОМОРСКАЯ ДШИ», МБУ ДО «ДЮСШ» МО ЧЕРНОМОРСКИЙ РАЙОН РК, МБОУ «НОВОСЕЛЬСКАЯ СРЕДНЯЯ ШКОЛА», МБОУ «МЕДВЕДЕВСКАЯ СРЕДНЯЯ ШКОЛА», МБОУ «ЧЕРНОМОРСКАЯ СШ №3», МБОУ «ДАЛЕКОВСКАЯ СШ», МБОУ «КИРОВСКАЯ СРЕДНЯЯ ШКОЛА», МБОУ «ЧСШ № 1 ИМ.Н.КУДРИ») образовательных организаций (41,67% от общего количества организаций), принявших участие в НОК УООД.

Значения ниже среднего имеют 9 (МБОУ «ЧЕРНОМОРСКАЯ СРЕДНЯЯ ШКОЛА №2», МБДОУ «ДЕТСКИЙ САД «ЗОЛОТОЙ ПЕТУШОК», МБДОУ «ДЕТСКИЙ САД №2 «СОЛНЫШКО», МБОУ «МЕЖВОДНЕНСКАЯ СРЕДНЯЯ ШКОЛА», МБОУ «КРАСНОЯРСКАЯ СРЕДНЯЯ ШКОЛА», МБОУ «КРАСНОПОЛЯНСКАЯ СШ», МБОУ «НОВОИВАНОВСКАЯ СРЕДНЯЯ ШКОЛА», МБОУ «ОЛЕНЕВСКАЯ СРЕДНЯЯ ШКОЛА», МБДОУ «ДЕТСКИЙ САД № 3 «АЛЕНУШКА») образовательных организаций (37,50% от общего количества образовательных организаций), участвующих в НОК УООД.

По результатам проведения анкетирования респондентов средняя оценка по данному показателю составила **97,22** балла из максимального значения в 100 баллов.

«Удовлетворённость доброжелательностью, вежливостью работников образовательной организации, обеспечивающих первичный контакт и информирование получателя услуги при непосредственном обращении в организацию» представлена в таблице 42.

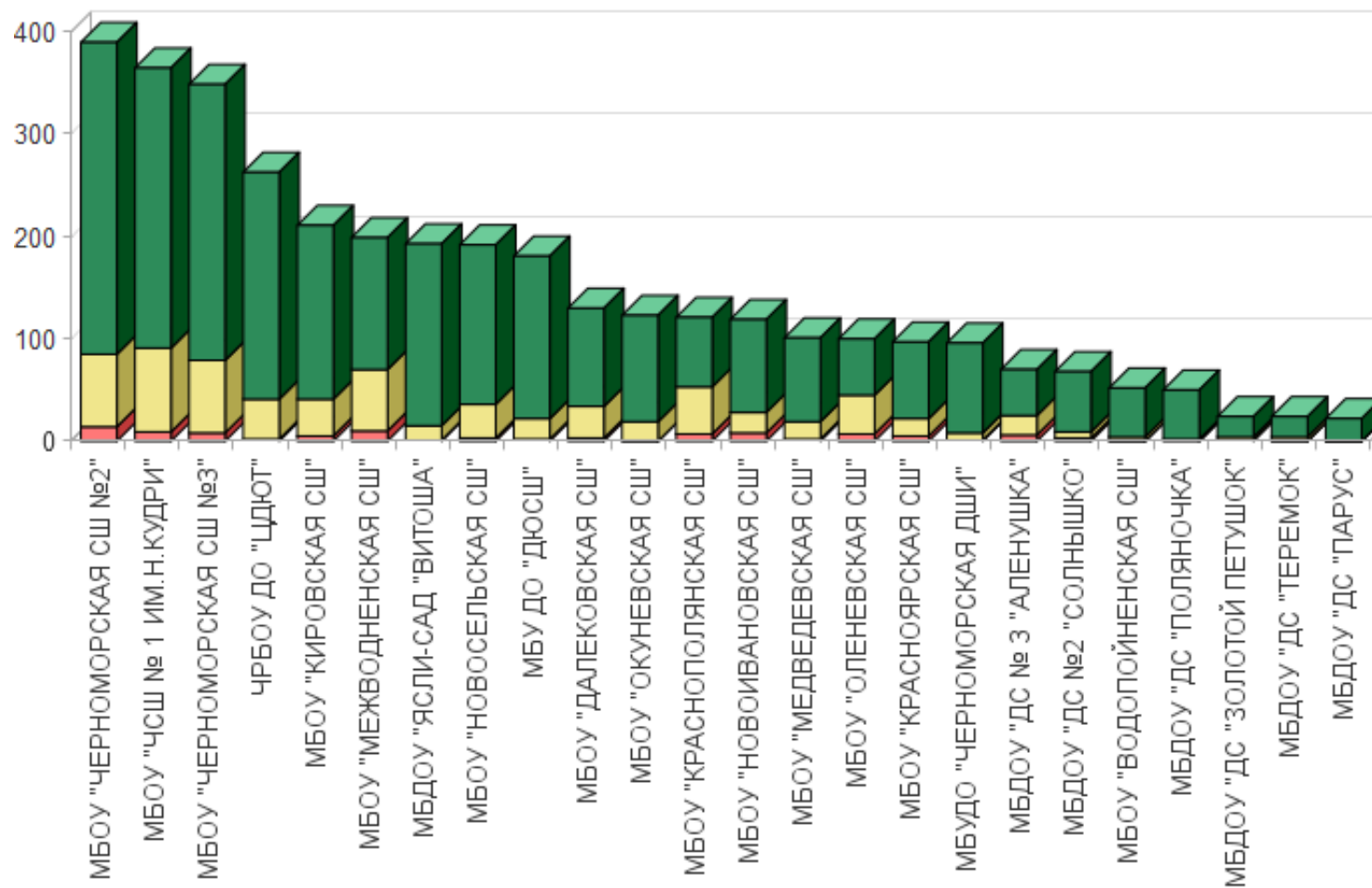
Таблица 42.

**Уровень удовлетворенности респондентов НОК УООД по индикатору «Готовность участников образовательных отношений рекомендовать образовательную организацию родственникам и знакомым».**

№ п/п	Образовательная организация	Всего ответов	Варианты ответов					
			Неудовлетворительно, не устраивает		Удовлетворительно		Полностью устраивает	
			колич.	%	колич.	%	колич.	%
1	МБОУ "ЧЕРНОМОРСКАЯ СРЕДНЯЯ ШКОЛА №2"	390	14	3,59	71	18,21	305	78,21
2	МБОУ "ЧСШ № 1 ИМ.Н.КУДРИ"	365	9	2,47	82	22,47	274	75,07
3	МБОУ "ЧЕРНОМОРСКАЯ СШ №3"	349	8	2,29	71	20,34	270	77,36
4	ЧРБОУ ДО "ЦДЮТ"	263	2	0,76	39	14,83	222	84,41
5	МБОУ "КИРОВСКАЯ СРЕДНЯЯ ШКОЛА"	211	5	2,37	36	17,06	170	80,57
6	МБОУ "МЕЖВОДНЕНСКАЯ СРЕДНЯЯ ШКОЛА"	199	10	5,03	60	30,15	129	64,82
7	МБДОУ "ЯСЛИ-САД "ВИТОША"	193	1	0,52	14	7,25	178	92,23
8	МБОУ "НОВОСЕЛЬСКАЯ СРЕДНЯЯ ШКОЛА"	192	3	1,56	33	17,19	156	81,25
9	МБУ ДО "ДЮСШ" МО ЧЕРНОМОРСКИЙ РАЙОН РК	181	2	1,10	20	11,05	159	87,85
10	МБОУ "ДАЛЕКОВСКАЯ СШ"	130	3	2,31	31	23,85	96	73,85

11	МБОУ "ОКУНЕВСКАЯ СРЕДНЯЯ ШКОЛА ИМ. ДЬЯЧЕНКО Ф. С."	123	0	0	19	15,45	104	84,55
12	МБОУ "КРАСНОПОЛЯНСКАЯ СШ"	121	7	5,79	46	38,02	68	56,20
13	МБОУ "НОВОИВАНОВСКАЯ СРЕДНЯЯ ШКОЛА"	119	8	6,72	20	16,81	91	76,47
14	МБОУ "МЕДВЕДЕВСКАЯ СРЕДНЯЯ ШКОЛА"	101	2	1,98	17	16,83	82	81,19
15	МБОУ "ОЛЕНЕВСКАЯ СРЕДНЯЯ ШКОЛА"	100	7	7,00	38	38,00	55	55,00
16	МБОУ "КРАСНОЯРСКАЯ СРЕДНЯЯ ШКОЛА"	97	5	5,15	17	17,53	75	77,32
17	МБУДО "ЧЕРНОМОРСКАЯ ДШИ"	96	1	1,04	7	7,29	88	91,67
18	МБДОУ "ДЕТСКИЙ САД № 3 "АЛЕНУШКА"	70	6	8,57	19	27,14	45	64,29
19	МБДОУ "ДЕТСКИЙ САД №2 "СОЛНЫШКО"	68	3	4,41	6	8,82	59	86,76
20	МБОУ "ВОДОПОЙНЕНСКАЯ СРЕДНЯЯ ШКОЛА"	52	0	0	4	7,69	48	92,31
21	МБДОУ "ДЕТСКИЙ САД "ПОЛЯНОЧКА"	50	0	0	2	4,00	48	96,00
22	МБДОУ "ДЕТСКИЙ САД "ЗОЛОТОЙ ПЕТУШОК"	24	1	4,17	3	12,50	20	83,33
23	МБДОУ "ДЕТСКИЙ САД "ТЕРЕМОК"	24	0	0	4	16,67	20	83,33
24	МБДОУ "ДЕТСКИЙ САД "ПАРУС"	22	0	0	0	0	22	100,00

**Карта удовлетворенности респондентов по индикатору «Готовность участников образовательных отношений рекомендовать образовательную организацию родственникам и знакомым».**



Из представленных данных видно, что респонденты в большей степени готовы рекомендовать образовательную организацию родственникам и знакомым в следующих организациях:

- МБДОУ «ДЕТСКИЙ САД «ПОЛЯНОЧКА»;
- МБОУ «ВОДОПОЙНЕНСКАЯ СРЕДНЯЯ ШКОЛА»;
- МБДОУ «ДЕТСКИЙ САД «ТЕРЕМОК»;
- МБОУ «ОКУНЕВСКАЯ СРЕДНЯЯ ШКОЛА ИМ. ДЬЯЧЕНКО Ф. С.»;
- МБДОУ «ДЕТСКИЙ САД «ПАРУС».

Наименьшую удовлетворенность респонденты высказали по данному индикатору в отношении следующих образовательных организаций:

- МБОУ «ЧЕРНОМОРСКАЯ СШ №3»;
- МБОУ «ДАЛЕКОВСКАЯ СШ»;
- МБОУ «КИРОВСКАЯ СРЕДНЯЯ ШКОЛА»;
- МБОУ «ЧСШ № 1 ИМ.Н.КУДРИ»;
- МБОУ «ЧЕРНОМОРСКАЯ СРЕДНЯЯ ШКОЛА №2»;
- МБДОУ «ДЕТСКИЙ САД «ЗОЛОТОЙ ПЕТУШОК»;
- МБДОУ «ДЕТСКИЙ САД №2 «СОЛНЫШКО»;
- МБОУ «МЕЖВОДНЕНСКАЯ СРЕДНЯЯ ШКОЛА»;
- МБОУ «КРАСНОЯРСКАЯ СРЕДНЯЯ ШКОЛА»;
- МБОУ «КРАСНОПОЛЯНСКАЯ СШ»;
- МБОУ «НОВОИВАНОВСКАЯ СРЕДНЯЯ ШКОЛА»;
- МБОУ «ОЛЕНЕВСКАЯ СРЕДНЯЯ ШКОЛА»;
- МБДОУ «ДЕТСКИЙ САД № 3 «АЛЕНУШКА».

**2.6.2. КРИТЕРИЙ V ПОКАЗАТЕЛЬ 2. «ДОЛЯ ПОЛУЧАТЕЛЕЙ УСЛУГ, УДОВЛЕТВОРЕННЫХ ОРГАНИЗАЦИОННЫМИ УСЛОВИЯМИ ПРЕДОСТАВЛЕНИЯ УСЛУГ В ОБРАЗОВАТЕЛЬНОЙ ОРГАНИЗАЦИИ».**

Показатель представлен 1 индикатором:

- Удовлетворённость удобством графика работы образовательной организации.

Максимальная оценка – 100 баллов

Результаты, проведенного анализа анкетирования респондентов, по показателю «Удовлетворённость удобством графика работы образовательной организации» представлены в таблице 43.

Таблица 43.

**Удовлетворённость удобством графика работы образовательной организации.**

№ п/п	Наименование организации	Индикатор «Удовлетворённость удобством графика работы образовательной организации»
1.	МБДОУ "ДЕТСКИЙ САД "ЗОЛОТОЙ ПЕТУШОК"	100
2.	МБДОУ "ДЕТСКИЙ САД "ПАРУС"	100
3.	МБДОУ "ДЕТСКИЙ САД "ПОЛЯНОЧКА"	100
4.	МБДОУ "ДЕТСКИЙ САД "ТЕРЕМОК"	100
5.	МБОУ "ВОДОПОЙНЕНСКАЯ СРЕДНЯЯ ШКОЛА "	100
6.	МБОУ "ОКУНЕВСКАЯ СРЕДНЯЯ ШКОЛА ИМ. ДЬЯЧЕНКО Ф. С."	100
7.	МБДОУ "ЯСЛИ-САД "ВИТОША"	99,48
8.	ЧРБОУ ДО "ЦДЮТ"	99,24
9.	МБОУ "ДАЛЕКОВСКАЯ СШ"	99,23
10.	МБОУ "КИРОВСКАЯ СРЕДНЯЯ ШКОЛА"	99,05
11.	МБУДО "ЧЕРНОМОРСКАЯ ДШИ"	98,96
12.	МБУ ДО "ДЮСШ" МО ЧЕРНОМОРСКИЙ РАЙОН РК	98,9
13.	МБОУ "ЧСШ № 1 ИМ.Н.КУДРИ"	98,08
14.	МБОУ "МЕДВЕДЕВСКАЯ СРЕДНЯЯ ШКОЛА"	98,02
15.	МБОУ "НОВОСЕЛЬСКАЯ СРЕДНЯЯ ШКОЛА"	97,92



16.	МБОУ "ЧЕРНОМОРСКАЯ СРЕДНЯЯ ШКОЛА №2"	97,69
17.	МБОУ "ЧЕРНОМОРСКАЯ СШ №3"	97,42
18.	МБДОУ "ДЕТСКИЙ САД №2 "СОЛНЫШКО"	97,06
19.	МБОУ "КРАСНОПОЛЯНСКАЯ СШ"	96,69
20.	МБОУ "НОВОИВАНОВСКАЯ СРЕДНЯЯ ШКОЛА"	96,64
21.	МБОУ "КРАСНОЯРСКАЯ СРЕДНЯЯ ШКОЛА"	95,88
22.	МБДОУ "ДЕТСКИЙ САД № 3 "АЛЕНУШКА"	95,71
23.	МБОУ "ОЛЕНЕВСКАЯ СРЕДНЯЯ ШКОЛА"	95
24.	МБОУ "МЕЖВОДНЕНСКАЯ СРЕДНЯЯ ШКОЛА"	93,97
	<b>СРЕДНЕЕ ЗНАЧЕНИЕ</b>	<b>98,12</b>

Максимальное количество баллов (100) получили 6 (МБДОУ «ДЕТСКИЙ САД «ЗОЛОТОЙ ПЕТУШОК», МБДОУ «ДЕТСКИЙ САД «ПАРУС», МБДОУ «ДЕТСКИЙ САД «ПОЛЯНОЧКА», МБДОУ «ДЕТСКИЙ САД «ТЕРЕМОК», МБОУ «ВОДОПОЙНЕНСКАЯ СРЕДНЯЯ ШКОЛА», МБОУ «ОКУНЕВСКАЯ СРЕДНЯЯ ШКОЛА ИМ. ДЬЯЧЕНКО Ф. С.») образовательных организаций (25% от общего количества образовательных организаций), участвующих в НОК УООД.

Значения выше среднего имеют 6 (МБДОУ «ЯСЛИ-САД «ВИТОША», ЧРБОУ ДО «ЦДЮТ», МБОУ «ДАЛЕКОВСКАЯ СШ», МБОУ «КИРОВСКАЯ СРЕДНЯЯ ШКОЛА», МБДОУ «ЧЕРНОМОРСКАЯ ДШИ», МБУ ДО «ДЮСШ» МО ЧЕРНОМОРСКИЙ РАЙОН РК) образовательных организаций (25% от общего количества организаций), принявших участие в НОК УООД.

Значения ниже среднего имеют 12 (МБОУ «ЧСШ № 1 ИМ.Н.КУДРИ», МБОУ «МЕДВЕДЕВСКАЯ СРЕДНЯЯ ШКОЛА», МБОУ «НОВОСЕЛЬСКАЯ СРЕДНЯЯ ШКОЛА», МБОУ «ЧЕРНОМОРСКАЯ СРЕДНЯЯ ШКОЛА №2», МБОУ «ЧЕРНОМОРСКАЯ СШ №3», МБДОУ «ДЕТСКИЙ САД №2 «СОЛНЫШКО», МБОУ «КРАСНОПОЛЯНСКАЯ СШ», МБОУ «НОВОИВАНОВСКАЯ СРЕДНЯЯ ШКОЛА», МБОУ «КРАСНОЯРСКАЯ СРЕДНЯЯ ШКОЛА», МБДОУ «ДЕТСКИЙ САД № 3 «АЛЕНУШКА», МБОУ «ОЛЕНЕВСКАЯ СРЕДНЯЯ ШКОЛА», МБОУ «МЕЖВОДНЕНСКАЯ СРЕДНЯЯ ШКОЛА») образовательных организаций (50% от общего количества образовательных организаций), участвующих в НОК УООД.

Показатели уровня удовлетворенности респондентов НОК УООД по индикатору

«Удовлетворённость удобством графика работы организации» представлены в таблице 44.

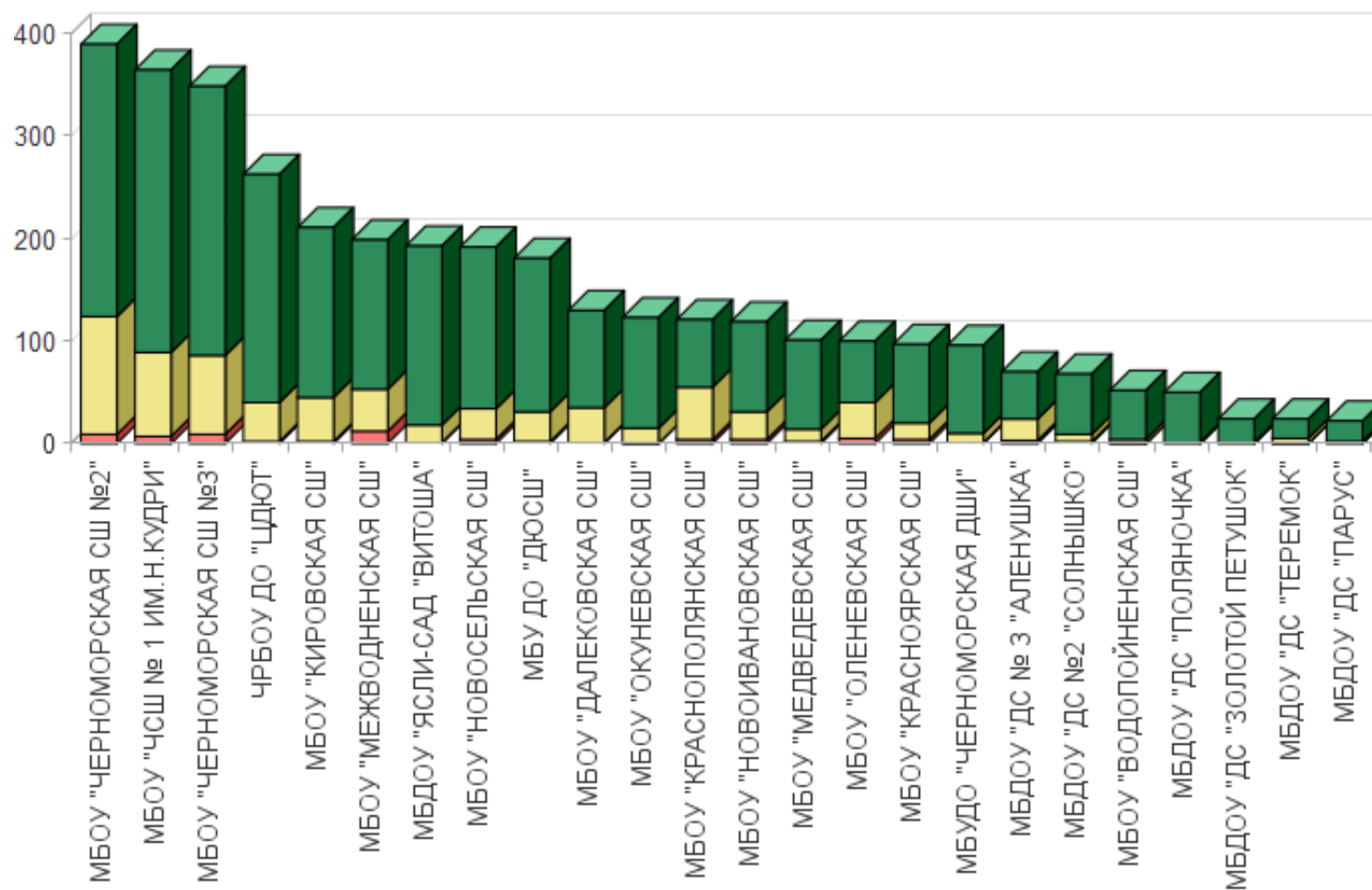
Таблица 44.

**Уровень удовлетворенности респондентов НОК УООД по индикатору «Удовлетворённость удобством графика работы образовательной организации».**

№ п/п	Образовательная организация	Всего ответов	Варианты ответов					
			Неудовлетворительно, не устраивает		Удовлетворительно		Полностью устраивает	
			колич.	%	колич.	%	колич.	%
1	МБОУ "ЧЕРНОМОРСКАЯ СРЕДНЯЯ ШКОЛА №2"	390	9	2,31	115	29,49	266	68,21
2	МБОУ "ЧСШ № 1 ИМ.Н.КУДРИ"	365	7	1,92	82	22,47	276	75,62
3	МБОУ "ЧЕРНОМОРСКАЯ СШ №3"	349	9	2,58	77	22,06	263	75,36
4	ЧРБОУ ДО "ЦДЮТ"	263	2	0,76	38	14,45	223	84,79
5	МБОУ "КИРОВСКАЯ СРЕДНЯЯ ШКОЛА"	211	2	0,95	43	20,38	166	78,67
6	МБОУ "МЕЖВОДНЕНСКАЯ СРЕДНЯЯ ШКОЛА"	199	12	6,03	41	20,60	146	73,37
7	МБДОУ "ЯСЛИ-САД "ВИТОША"	193	1	0,52	17	8,81	175	90,67
8	МБОУ "НОВОСЕЛЬСКАЯ СРЕДНЯЯ ШКОЛА"	192	4	2,08	30	15,63	158	82,29
9	МБУ ДО "ДЮСШ" МО ЧЕРНОМОРСКИЙ РАЙОН РК	181	2	1,10	29	16,02	150	82,87
10	МБОУ "ДАЛЕКОВСКАЯ СШ"	130	1	0,77	34	26,15	95	73,08
11	МБОУ "ОКУНЕВСКАЯ СРЕДНЯЯ ШКОЛА ИМ. ДЬЯЧЕНКО Ф. С."	123	0	0	15	12,20	108	87,80

12	МБОУ "КРАСНОПОЛЯНСКАЯ СШ"	121	4	3,31	51	42,15	66	54,55
13	МБОУ "НОВОИВАНОВСКАЯ СРЕДНЯЯ ШКОЛА"	119	4	3,36	27	22,69	88	73,95
14	МБОУ "МЕДВЕДЕВСКАЯ СРЕДНЯЯ ШКОЛА"	101	2	1,98	12	11,88	87	86,14
15	МБОУ "ОЛЕНЕВСКАЯ СРЕДНЯЯ ШКОЛА"	100	5	5,00	35	35,00	60	60,00
16	МБОУ "КРАСНОЯРСКАЯ СРЕДНЯЯ ШКОЛА"	97	4	4,12	16	16,49	77	79,38
17	МБУДО "ЧЕРНОМОРСКАЯ ДШИ"	96	1	1,04	9	9,38	86	89,58
18	МБДОУ "ДЕТСКИЙ САД № 3 "АЛЕНУШКА"	70	3	4,29	21	30,00	46	65,71
19	МБДОУ "ДЕТСКИЙ САД №2 "СОЛНЫШКО"	68	2	2,94	7	10,29	59	86,76
20	МБОУ "ВОДОПОЙНЕНСКАЯ СРЕДНЯЯ ШКОЛА"	52	0	0	4	7,69	48	92,31
21	МБДОУ "ДЕТСКИЙ САД "ПОЛЯНОЧКА"	50	0	0	1	2,00	49	98,00
22	МБДОУ "ДЕТСКИЙ САД "ЗОЛОТОЙ ПЕТУШОК"	24	0	0	1	4,17	23	95,83
23	МБДОУ "ДЕТСКИЙ САД "ТЕРЕМОК"	24	0	0	5	20,83	19	79,17
24	МБДОУ "ДЕТСКИЙ САД "ПАРУС"	22	0	0	2	9,09	20	90,91

Карта удовлетворенности респондентов по индикатору «Удовлетворённость удобством графика работы образовательной организации».



Из представленных данных видно, что респонденты в большей степени удобством графика работы образовательной организации в следующих организациях:

- МБДОУ «ДЕТСКИЙ САД «ПОЛЯНОЧКА»;
- МБОУ «ВОДОПОЙНЕНСКАЯ СРЕДНЯЯ ШКОЛА»;
- МБДОУ «ДЕТСКИЙ САД «ТЕРЕМОК»;
- МБОУ «ОКУНЕВСКАЯ СРЕДНЯЯ ШКОЛА ИМ. ДЬЯЧЕНКО Ф. С.»;
- МБДОУ «ДЕТСКИЙ САД «ПАРУС»;
- МБДОУ «ДЕТСКИЙ САД «ЗОЛОТОЙ ПЕТУШОК».

Наименьшую удовлетворенность респонденты высказали по данному индикатору в отношении следующих образовательных организаций:

- МБОУ «НОВОСЕЛЬСКАЯ СРЕДНЯЯ ШКОЛА»;
- МБОУ «ЧЕРНОМОРСКАЯ СРЕДНЯЯ ШКОЛА №2»;
- МБОУ «ЧЕРНОМОРСКАЯ СШ №3»;
- МБДОУ «ДЕТСКИЙ САД №2 «СОЛНЫШКО»;
- МБОУ «КРАСНОПОЛЯНСКАЯ СШ»;
- МБОУ «НОВОИВАНОВСКАЯ СРЕДНЯЯ ШКОЛА»;
- МБОУ «КРАСНОЯРСКАЯ СРЕДНЯЯ ШКОЛА»;
- МБДОУ «ДЕТСКИЙ САД № 3 «АЛЕНУШКА»;
- МБОУ «ОЛЕНЕВСКАЯ СРЕДНЯЯ ШКОЛА»;
- МБОУ «МЕЖВОДНЕНСКАЯ СРЕДНЯЯ ШКОЛА».

**2.6.3. КРИТЕРИЙ V ПОКАЗАТЕЛЬ 3. «ДОЛЯ ПОЛУЧАТЕЛЕЙ УСЛУГ, УДОВЛЕТВОРЕННЫХ В ЦЕЛОМ УСЛОВИЯМИ ОКАЗАНИЯ УСЛУГ В ОБРАЗОВАТЕЛЬНОЙ ОРГАНИЗАЦИИ».**

Показатель представлен 1 индикатором:

- Удовлетворённость условиями оказания образовательных услуг в образовательной организации.

Максимальная оценка – 100 баллов

Результаты, проведенного анализа анкетирования респондентов, по показателю «Доля получателей услуг, удовлетворенных в целом условиями оказания услуг в образовательной организации» представлены в таблице 45.

Таблица 45.

**Удовлетворённость условиями оказания образовательных услуг в образовательной организации.**

№ п/п	Наименование организации	Индикатор «Удовлетворённость условиями оказания образовательных услуг в образовательной организации»
1.	МБДОУ "ДЕТСКИЙ САД "ЗОЛОТОЙ ПЕТУШОК"	100
2.	МБДОУ "ДЕТСКИЙ САД "ПАРУС"	100
3.	МБДОУ "ДЕТСКИЙ САД "ПОЛЯНОЧКА"	100
4.	МБДОУ "ДЕТСКИЙ САД "ТЕРЕМОК"	100
5.	МБОУ "ВОДОПОЙНЕНСКАЯ СРЕДНЯЯ ШКОЛА"	100
6.	МБОУ "НОВОСЕЛЬСКАЯ СРЕДНЯЯ ШКОЛА"	100
7.	МБОУ "ОКУНЕВСКАЯ СРЕДНЯЯ ШКОЛА ИМ. ДЬЯЧЕНКО Ф. С."	100
8.	МБУДО "ЧЕРНОМОРСКАЯ ДШИ"	100
9.	ЧРБОУ ДО "ЦДЮТ"	100
10.	МБДОУ "ЯСЛИ-САД "ВИТОША"	99,48
11.	МБОУ "ДАЛЕКОВСКАЯ СШ"	99,23
12.	МБОУ "ЧСШ № 1 ИМ.Н.КУДРИ"	98,9
13.	МБУ ДО "ДЮСШ" МО ЧЕРНОМОРСКИЙ РАЙОН РК	98,9
14.	МБОУ "ЧЕРНОМОРСКАЯ СШ №3"	98,85
15.	МБОУ "КИРОВСКАЯ СРЕДНЯЯ ШКОЛА"	98,58

16.	МБОУ "КРАСНОПОЛЯНСКАЯ СШ"	98,35
17.	МБОУ "МЕДВЕДЕВСКАЯ СРЕДНЯЯ ШКОЛА"	98,02
18.	МБДОУ "ДЕТСКИЙ САД №2 "СОЛНЫШКО"	97,06
19.	МБОУ "КРАСНОЯРСКАЯ СРЕДНЯЯ ШКОЛА"	96,91
20.	МБОУ "ЧЕРНОМОРСКАЯ СРЕДНЯЯ ШКОЛА №2"	96,67
21.	МБОУ "НОВОИВАНОВСКАЯ СРЕДНЯЯ ШКОЛА"	96,64
22.	МБОУ "МЕЖВОДНЕНСКАЯ СРЕДНЯЯ ШКОЛА"	96,48
23.	МБОУ "ОЛЕНЕВСКАЯ СРЕДНЯЯ ШКОЛА"	95
24.	МБДОУ "ДЕТСКИЙ САД № 3 "АЛЕНУШКА"	94,29
	<b>СРЕДНЕЕ ЗНАЧЕНИЕ</b>	<b>98,47</b>

Максимальное количество баллов (100) получили 9 (МБДОУ «ДЕТСКИЙ САД «ЗОЛОТОЙ ПЕТУШОК», МБДОУ «ДЕТСКИЙ САД «ПАРУС», МБДОУ «ДЕТСКИЙ САД «ПОЛЯНОЧКА», МБДОУ «ДЕТСКИЙ САД «ТЕРЕМОК», МБОУ «ВОДОПОЙНЕНСКАЯ СРЕДНЯЯ ШКОЛА», МБОУ «НОВОСЕЛЬСКАЯ СРЕДНЯЯ ШКОЛА», МБОУ «ОКУНЕВСКАЯ СРЕДНЯЯ ШКОЛА ИМ. ДЬЯЧЕНКО Ф. С.», МБДОУ «ЧЕРНОМОРСКАЯ ДШИ», ЧРБОУ ДО «ЦДЮТ») образовательных организаций (37,50% от общего количества образовательных организаций), участвующих в НОК УООД.

Значения выше среднего имеют 6 (МБДОУ «ЯСЛИ-САД «ВИТОША», МБОУ «ДАЛЕКОВСКАЯ СШ», МБОУ «ЧСШ № 1 ИМ.Н.КУДРИ», МБУ ДО «ДЮСШ» МО ЧЕРНОМОРСКИЙ РАЙОН РК, МБОУ «ЧЕРНОМОРСКАЯ СШ №3», МБОУ «КИРОВСКАЯ СРЕДНЯЯ ШКОЛА») образовательных организаций (25% от общего количества организаций), принявших участие в НОК УООД.

Значения ниже среднего имеют 9 (МБОУ «КРАСНОПОЛЯНСКАЯ СШ», МБОУ «МЕДВЕДЕВСКАЯ СРЕДНЯЯ ШКОЛА», МБДОУ «ДЕТСКИЙ САД №2 «СОЛНЫШКО», МБОУ «КРАСНОЯРСКАЯ СРЕДНЯЯ ШКОЛА», МБОУ «ЧЕРНОМОРСКАЯ СРЕДНЯЯ ШКОЛА №2», МБОУ «НОВОИВАНОВСКАЯ СРЕДНЯЯ ШКОЛА», МБОУ «МЕЖВОДНЕНСКАЯ СРЕДНЯЯ ШКОЛА», МБОУ «ОЛЕНЕВСКАЯ СРЕДНЯЯ ШКОЛА», МБДОУ «ДЕТСКИЙ САД № 3 «АЛЕНУШКА») образовательных организаций (37,50% от общего количества образовательных организаций), участвующих в НОК УООД.

По данному показателю все образовательные организации получили результаты,



соответствующие высокому значению. Однако имеются организации, при оценке которых респонденты были не удовлетворены условиями оказания образовательных услуг в образовательной организации.

Показатели уровня удовлетворенности респондентов НОК УООД по индикатору «Удовлетворённость удобством графика работы организации» представлены в таблице 46.

Таблица 46.

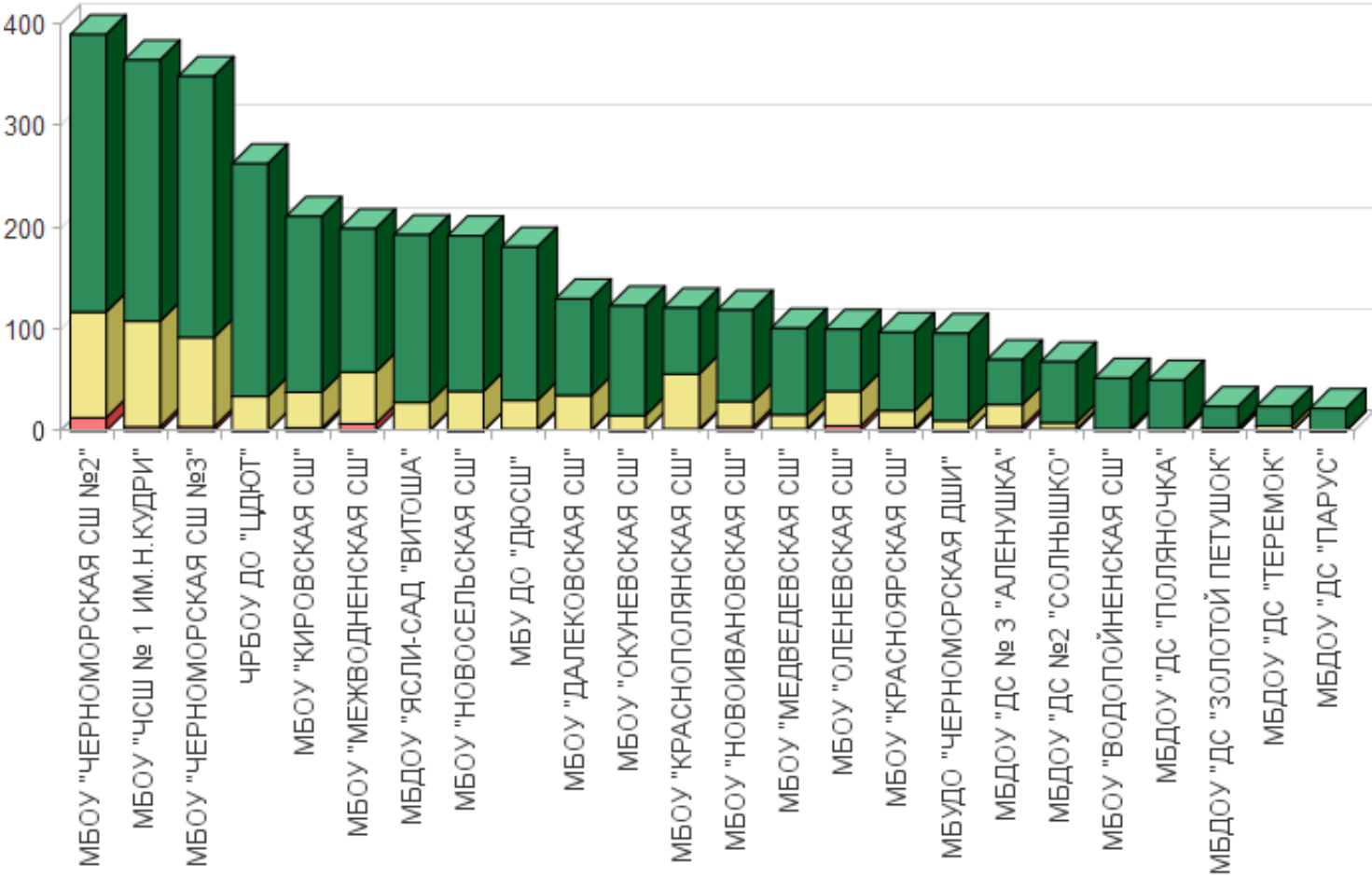
**Уровень удовлетворенности респондентов НОК УООД по индикатору «Удовлетворённость условиями оказания образовательных услуг в образовательной организации».**

№ п/п	Образовательная организация	Всего ответов	Варианты ответов					
			Неудовлетворительно, не устраивает		Удовлетворительно		Полностью устраивает	
			колич.	%	колич.	%	колич.	%
1	МБОУ "ЧЕРНОМОРСКАЯ СРЕДНЯЯ ШКОЛА №2"	390	13	3,33	104	26,67	273	70,00
2	МБОУ "ЧСШ № 1 ИМ.Н.КУДРИ"	365	4	1,10	104	28,49	257	70,41
3	МБОУ "ЧЕРНОМОРСКАЯ СШ №3"	349	4	1,15	88	25,21	257	73,64
4	ЧРБОУ ДО "ЦДЮТ"	263	0	0	34	12,93	229	87,07
5	МБОУ "КИРОВСКАЯ СРЕДНЯЯ ШКОЛА"	211	3	1,42	35	16,59	173	81,99
6	МБОУ "МЕЖВОДНЕНСКАЯ СРЕДНЯЯ ШКОЛА"	199	7	3,52	51	25,63	141	70,85
7	МБДОУ "ЯСЛИ-САД "ВИТОША"	193	1	0,52	27	13,99	165	85,49
8	МБОУ "НОВОСЕЛЬСКАЯ СРЕДНЯЯ ШКОЛА"	192	0	0	39	20,31	153	79,69
9	МБУ ДО "ДЮСШ" МО ЧЕРНОМОРСКИЙ РАЙОН РК	181	2	1,10	28	15,47	151	83,43
10	МБОУ "ДАЛЕКОВСКАЯ СШ"	130	1	0,77	34	26,15	95	73,08

11	МБОУ "ОКУНЕВСКАЯ СРЕДНЯЯ ШКОЛА ИМ. ДЬЯЧЕНКО Ф. С."	123	0	0	15	12,20	108	87,80
12	МБОУ "КРАСНОПОЛЯНСКАЯ СШ"	121	2	1,65	54	44,63	65	53,72
13	МБОУ "НОВОИВАНОВСКАЯ СРЕДНЯЯ ШКОЛА"	119	4	3,36	25	21,01	90	75,63
14	МБОУ "МЕДВЕДЕВСКАЯ СРЕДНЯЯ ШКОЛА"	101	2	1,98	14	13,86	85	84,16
15	МБОУ "ОЛЕНЕВСКАЯ СРЕДНЯЯ ШКОЛА"	100	5	5,00	34	34,00	61	61,00
16	МБОУ "КРАСНОЯРСКАЯ СРЕДНЯЯ ШКОЛА"	97	3	3,09	17	17,53	77	79,38
17	МБУДО "ЧЕРНОМОРСКАЯ ДШИ"	96	0	0	10	10,42	86	89,58
18	МБДОУ "ДЕТСКИЙ САД № 3 "АЛЕНУШКА"	70	4	5,71	22	31,43	44	62,86
19	МБДОУ "ДЕТСКИЙ САД №2 "СОЛНЫШКО"	68	2	2,94	6	8,82	60	88,24
20	МБОУ "ВОДОПОЙНЕНСКАЯ СРЕДНЯЯ ШКОЛА"	52	0	0	2	3,85	50	96,15
21	МБДОУ "ДЕТСКИЙ САД "ПОЛЯНОЧКА"	50	0	0	2	4,00	48	96,00
22	МБДОУ "ДЕТСКИЙ САД "ЗОЛОТОЙ ПЕТУШОК"	24	0	0	3	12,50	21	87,50
23	МБДОУ "ДЕТСКИЙ САД "ТЕРЕМОК"	24	0	0	5	20,83	19	79,17
24	МБДОУ "ДЕТСКИЙ САД "ПАРУС"	22	0	0	0	0	22	100,00

Рисунок 26.

Карта удовлетворенности респондентов по индикатору «Удовлетворённость условиями оказания образовательных услуг в образовательной организации».



Из представленных данных видно, что респонденты в большей степени удовлетворены условиями оказания образовательных услуг в образовательной организации в следующих организациях:

- МБДОУ «ДЕТСКИЙ САД «ПОЛЯНОЧКА»;
- МБОУ «ВОДОПОЙНЕНСКАЯ СРЕДНЯЯ ШКОЛА»;
- МБДОУ «ДЕТСКИЙ САД «ТЕРЕМОК»;
- МБОУ «ОКУНЕВСКАЯ СРЕДНЯЯ ШКОЛА ИМ. ДЬЯЧЕНКО Ф. С.»;
- МБОУ «НОВОСЕЛЬСКАЯ СРЕДНЯЯ ШКОЛА»;
- МБДОУ «ДЕТСКИЙ САД «ПАРУС»;
- МБДОУ «ДЕТСКИЙ САД «ЗОЛОТОЙ ПЕТУШОК»;
- ЧРБОУ ДО «ЦДЮТ»;
- МБУДО «ЧЕРНОМОРСКАЯ ДШИ».

Наименьшую удовлетворенность респонденты высказали по данному индикатору в отношении следующих образовательных организаций:

- МБДОУ «ДЕТСКИЙ САД №2 «СОЛНЫШКО»;
- МБОУ «КРАСНОЯРСКАЯ СРЕДНЯЯ ШКОЛА»;
- МБОУ «ЧЕРНОМОРСКАЯ СРЕДНЯЯ ШКОЛА №2»;
- МБОУ «НОВОИВАНОВСКАЯ СРЕДНЯЯ ШКОЛА»;
- МБОУ «МЕЖВОДНЕНСКАЯ СРЕДНЯЯ ШКОЛА»;
- МБОУ «ОЛЕНЕВСКАЯ СРЕДНЯЯ ШКОЛА»;
- МБДОУ «ДЕТСКИЙ САД № 3 «АЛЕНУШКА».

**2.6.4. ИТОГИ ПО КРИТЕРИЮ V. ПОКАЗАТЕЛИ, ХАРАКТЕРИЗУЮЩИЕ УДОВЛЕТВОРЕННОСТЬ УСЛОВИЯМИ ОКАЗАНИЯ УСЛУГ В ОБРАЗОВАТЕЛЬНОЙ ОРГАНИЗАЦИИ.**

Результаты, проведенного анализа анкетирования респондентов, по критерию V. «Показатели, характеризующие удовлетворенность условиями оказания услуг в образовательной организации» представлены в таблице 47.

Таблица 47.

**Показатели, характеризующие удовлетворенность условиями оказания услуг в образовательной организации.**

№п/п	Наименование организации	Доля получателей услуг, которые готовы рекомендовать образовательную организацию родственникам и знакомым (могли бы ее рекомендовать, если бы была возможность выбора организации)	Доля получателей услуг, удовлетворенных организационными условиями предоставления услуг (в % от общего числа опрошенных получателей услуг)	Доля получателей услуг, удовлетворенных в целом условиями оказания услуг в образовательной организации (в % от общего числа опрошенных получателей услуг)	ЗНАЧЕНИЕ КРИТЕРИЯ V
1.	МБДОУ "ДЕТСКИЙ САД "ПАРУС"	100	100	100	100
2.	МБДОУ "ДЕТСКИЙ САД "ПОЛЯНОЧКА"	100	100	100	100
3.	МБДОУ "ДЕТСКИЙ САД "ТЕРЕМОК"	100	100	100	100
4.	МБОУ "ВОДОПОЙНЕНСКАЯ СРЕДНЯЯ ШКОЛА"	100	100	100	100
5.	МБОУ "ОКУНЕВСКАЯ СРЕДНЯЯ ШКОЛА ИМ. ДЬЯЧЕНКО Ф. С."	100	100	100	100
6.	ЧРБОУ ДО "ЦДЮТ"	99,24	99,24	100	99,60

7.	МБДОУ "ЯСЛИ-САД "ВИТОША"	99,48	99,48	99,48	<b>99,50</b>
8.	МБУДО "ЧЕРНОМОРСКАЯ ДШИ"	98,96	98,96	100	<b>99,50</b>
9.	МБОУ "НОВОСЕЛЬСКАЯ СРЕДНЯЯ ШКОЛА"	98,44	97,92	100	<b>99,10</b>
10.	МБУ ДО "ДЮСШ" МО ЧЕРНОМОРСКИЙ РАЙОН РК	98,9	98,9	98,9	<b>98,90</b>
11.	МБОУ "ДАЛЕКОВСКАЯ СШ"	97,69	99,23	99,23	<b>98,80</b>
12.	МБДОУ "ДЕТСКИЙ САД "ЗОЛОТОЙ ПЕТУШОК"	95,83	100	100	<b>98,70</b>
13.	МБОУ "КИРОВСКАЯ СРЕДНЯЯ ШКОЛА"	97,63	99,05	98,58	<b>98,40</b>
14.	МБОУ "ЧСШ № 1 ИМ.Н.КУДРИ"	97,53	98,08	98,9	<b>98,30</b>
15.	МБОУ "ЧЕРНОМОРСКАЯ СШ №3"	97,71	97,42	98,85	<b>98,20</b>
16.	МБОУ "МЕДВЕДЕВСКАЯ СРЕДНЯЯ ШКОЛА"	98,02	98,02	98,02	<b>98</b>
17.	МБОУ "КРАСНОПОЛЯНСКАЯ СШ"	94,21	96,69	98,35	<b>96,80</b>
18.	МБОУ "ЧЕРНОМОРСКАЯ СРЕДНЯЯ ШКОЛА №2"	96,41	97,69	96,67	<b>96,80</b>
19.	МБДОУ "ДЕТСКИЙ САД №2 "СОЛНЫШКО"	95,59	97,06	97,06	<b>96,60</b>
20.	МБОУ "КРАСНОЯРСКАЯ СРЕДНЯЯ ШКОЛА"	94,85	95,88	96,91	<b>96,10</b>
21.	МБОУ "НОВОИВАНОВСКАЯ СРЕДНЯЯ ШКОЛА"	93,28	96,64	96,64	<b>95,60</b>
22.	МБОУ "МЕЖВОДНЕНСКАЯ СРЕДНЯЯ ШКОЛА"	94,97	93,97	96,48	<b>95,50</b>
23.	МБОУ "ОЛЕНЕВСКАЯ СРЕДНЯЯ ШКОЛА"	93	95	95	<b>94,40</b>
24.	МБДОУ "ДЕТСКИЙ САД № 3 "АЛЕНУШКА"	91,43	95,71	94,29	<b>93,70</b>
	<b>СРЕДНЕЕ ЗНАЧЕНИЕ</b>	<b>97,22</b>	<b>98,12</b>	<b>98,47</b>	<b>98,02</b>

Максимальное количество баллов (100) получили 5 (МБДОУ «ДЕТСКИЙ САД «ПАРУС», МБДОУ «ДЕТСКИЙ САД «ПОЛЯНОЧКА», МБДОУ «ДЕТСКИЙ САД «ТЕРЕМОК», МБОУ «ВОДОПОЙНЕНСКАЯ СРЕДНЯЯ ШКОЛА», МБОУ «ОКУНЕВСКАЯ СРЕДНЯЯ ШКОЛА ИМ. ДЬЯЧЕНКО Ф. С.») образовательных организаций (20,83% от общего количества образовательных организаций), участвующих в НОК УООД.

Значения выше среднего имеют 10 (ЧРБОУ ДО «ЦДЮТ», МБДОУ «ЯСЛИ-САД «ВИТОША», МБУДО «ЧЕРНОМОРСКАЯ ДШИ», МБОУ «НОВОСЕЛЬСКАЯ СРЕДНЯЯ ШКОЛА», МБУ ДО «ДЮСШ» МО ЧЕРНОМОРСКИЙ РАЙОН РК, МБОУ «ДАЛЕКОВСКАЯ СШ», МБДОУ «ДЕТСКИЙ САД «ЗОЛОТОЙ ПЕТУШОК», МБОУ «КИРОВСКАЯ СРЕДНЯЯ ШКОЛА», МБОУ «ЧСШ № 1 ИМ.Н.КУДРИ», МБОУ «ЧЕРНОМОРСКАЯ СШ №3») образовательных организаций (41,67% от общего количества организаций), принявших участие в НОК УООД.

Значения ниже среднего имеют 9 (МБОУ «МЕДВЕДЕВСКАЯ СРЕДНЯЯ ШКОЛА», МБОУ «КРАСНОПОЛЯНСКАЯ СШ», МБОУ «ЧЕРНОМОРСКАЯ СРЕДНЯЯ ШКОЛА №2», МБДОУ «ДЕТСКИЙ САД №2 «СОЛНЫШКО», МБОУ «КРАСНОЯРСКАЯ СРЕДНЯЯ ШКОЛА», МБОУ «НОВОИВАНОВСКАЯ СРЕДНЯЯ ШКОЛА», МБОУ «МЕЖВОДНЕНСКАЯ СРЕДНЯЯ ШКОЛА», МБОУ «ОЛЕНЕВСКАЯ СРЕДНЯЯ ШКОЛА», МБДОУ «ДЕТСКИЙ САД № 3 «АЛЕНУШКА») образовательных организаций (37,50% от общего количества образовательных организаций), участвующих в НОК УООД.

Проведя условное шкалирование по четырем уровням предоставления образовательных услуг (низкий, средний, повышенный, высокий) по критерию V, можно констатировать, что удовлетворенность условиями оказания услуг в образовательной организации, в целом, соответствуют высокому уровню (среднее значение показателя – **98,02** балла).

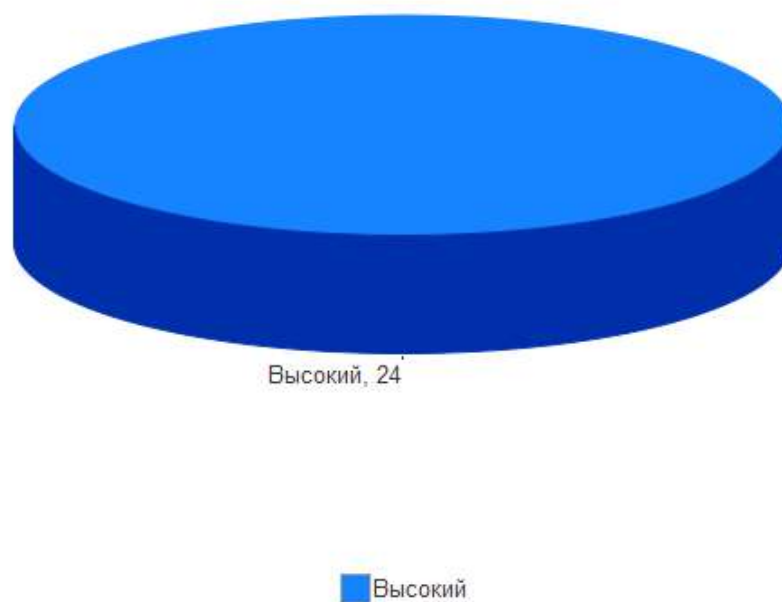
Таблица 48.

Уровень	Количество баллов, соответствующих уровню	Количество организаций, достигших данного уровня
высокий	75,1 - 100	24
повышенный	50,1 - 75	0
средний	25,1 - 50	0
низкий	0 - 25	0

На диаграмме (Рисунок 27) показано, как распределились мнения респондентов по критерию V. «Показатели, характеризующие удовлетворенность условиями оказания услуг в образовательной организации».



**Общие показатели по критерию «Общее удовлетворение качеством образовательной деятельности организации».**



### 3. ЗАКЛЮЧЕНИЕ.

#### 3.1. РЕЙТИНГ ОРГАНИЗАЦИЙ В ТАБЛИЧНОМ ОТОБРАЖЕНИИ.

Общий балл образовательной организации по каждой группе показателей определен суммированием баллов по всем критериям, характеризующим данный показатель.

Общий балл образовательной организации по результатам НОК УООД определен суммированием баллов по всем показателям.

В заключении даны общие выводы и рекомендации по результатам НОК УООД.

Таблица 49.

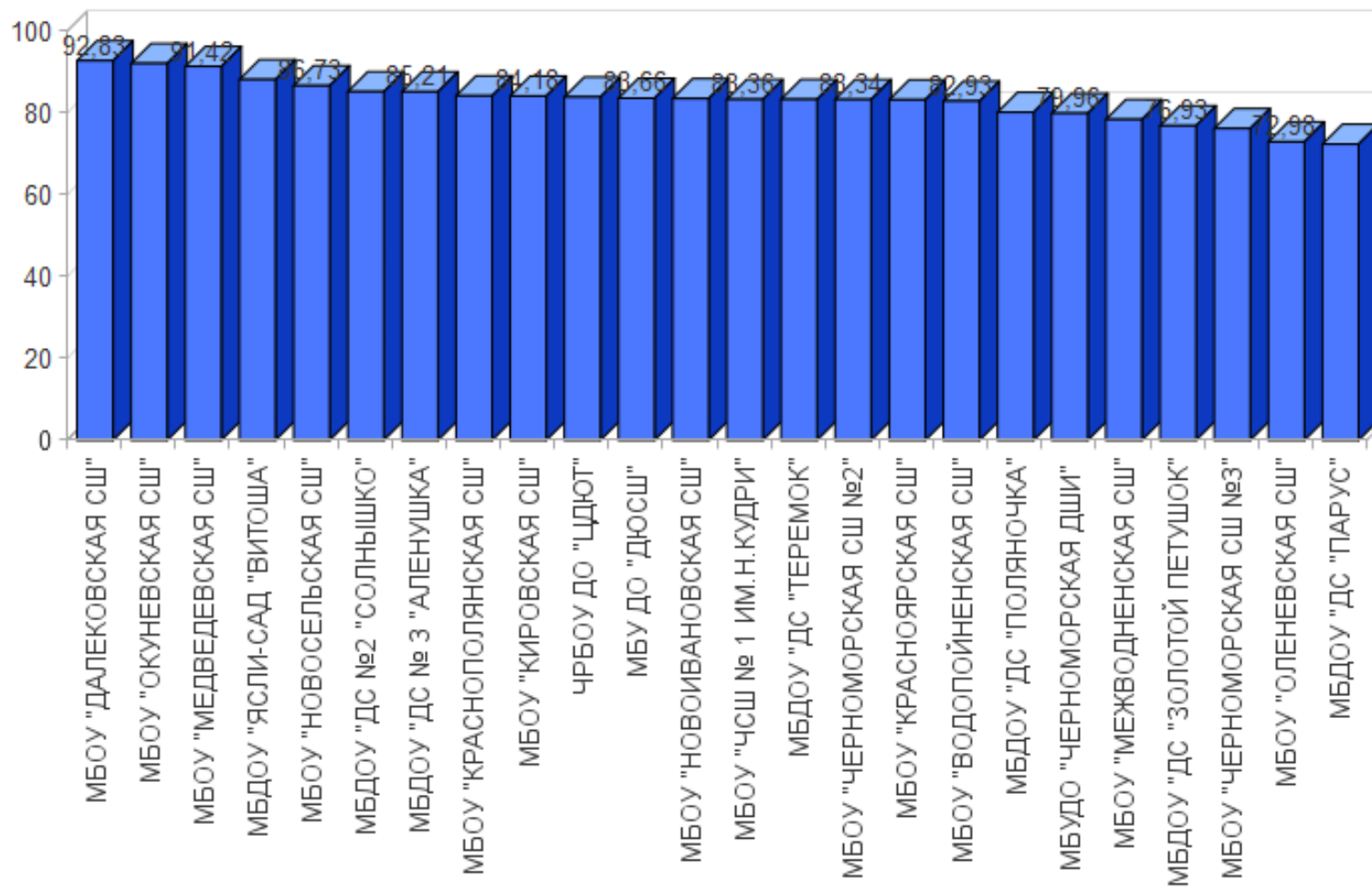
№ п/п	Наименование организации	Критерий I «Открытость и доступность информации об образовательной организации»	Критерий II «Комфортность условий предоставления образовательных услуг»	Критерий III. «Доступность услуг для инвалидов»	Критерий IV «Доброжелательность, вежливость работников образовательной организации»	Критерий V «Удовлетворённость условиями оказания услуг»	ИТОГОВЫЙ РЕЙТИНГ
1.	МБОУ "ДАЛЕКОВСКАЯ СШ"	95,18	99,23	71,54	99,4	98,8	<b>92,83</b>
2.	МБОУ "ОКУНЕВСКАЯ СРЕДНЯЯ ШКОЛА ИМ. ДЬЯЧЕНКО Ф. С."	94,67	100	66	100	100	<b>92,13</b>
3.	МБОУ "МЕДВЕДЕВСКАЯ СРЕДНЯЯ ШКОЛА"	96,8	99,5	65,41	97,4	98	<b>91,42</b>
4.	МБДОУ "ЯСЛИ-САД "ВИТОША"	86,13	90	65,84	99,6	99,5	<b>88,21</b>
5.	МБОУ "НОВОСЕЛЬСКАЯ СРЕДНЯЯ ШКОЛА"	96,02	68,96	71,38	98,2	99,1	<b>86,73</b>

6.	МБДОУ "ДЕТСКИЙ САД №2 "СОЛНЫШКО"	94,4	87,79	51,8	95,6	96,6	<b>85,24</b>
7.	МБДОУ "ДЕТСКИЙ САД № 3 "АЛЕНУШКА"	94,16	85,71	57,86	94,6	93,7	<b>85,21</b>
8.	МБОУ "КРАСНОПОЛЯНСКАЯ СШ"	92,68	78,76	56,78	96,2	96,8	<b>84,24</b>
9.	МБОУ "КИРОВСКАЯ СРЕДНЯЯ ШКОЛА"	84,38	79,53	59,57	99	98,4	<b>84,18</b>
10.	ЧРБОУ ДО "ЦДЮТ"	94,81	89,62	36,06	99,6	99,6	<b>83,94</b>
11.	МБУ ДО "ДЮСШ" МО ЧЕРНОМОРСКИЙ РАЙОН РК	96,18	88,34	35,68	99,2	98,9	<b>83,66</b>
12.	МБОУ "НОВОИВАНОВСКАЯ СРЕДНЯЯ ШКОЛА"	83,82	78,32	64,49	95,6	95,6	<b>83,57</b>
13.	МБОУ "ЧСШ № 1 ИМ.Н.КУДРИ"	84,68	88,77	47,34	97,7	98,3	<b>83,36</b>
14.	МБДОУ "ДЕТСКИЙ САД "ТЕРЕМОК"	91,75	100	25	100	100	<b>83,35</b>
15.	МБОУ "ЧЕРНОМОРСКАЯ СРЕДНЯЯ ШКОЛА №2"	91,77	78,46	53,15	96,5	96,8	<b>83,34</b>
16.	МБОУ "КРАСНОЯРСКАЯ СРЕДНЯЯ ШКОЛА"	87,76	87,94	47,83	96,7	96,1	<b>83,27</b>
17.	МБОУ "ВОДОПОЙНЕНСКАЯ СРЕДНЯЯ ШКОЛА"	82,67	90	42	100	100	<b>82,93</b>
18.	МБДОУ "ДЕТСКИЙ САД "ПОЛЯНОЧКА"	95,5	70	36	99,6	100	<b>80,22</b>
19.	МБУДО "ЧЕРНОМОРСКАЯ ДШИ"	85,95	70	44,75	99,6	99,5	<b>79,96</b>
20.	МБОУ "МЕЖВОДНЕНСКАЯ СРЕДНЯЯ ШКОЛА"	82,36	78,24	41,12	95	95,5	<b>78,44</b>
21.	МБДОУ "ДЕТСКИЙ САД "ЗОЛОТОЙ ПЕТУШОК"	95,04	57,92	33	100	98,7	<b>76,93</b>
22.	МБОУ "ЧЕРНОМОРСКАЯ СШ №3"	84,99	59,28	40,8	97,9	98,2	<b>76,23</b>
23.	МБОУ "ОЛЕНЕВСКАЯ СРЕДНЯЯ ШКОЛА"	82	57,5	36,6	94,4	94,4	<b>72,98</b>
24.	МБДОУ "ДЕТСКИЙ САД "ПАРУС"	94,75	70	0	97,3	100	<b>72,41</b>
	<b>СРЕДНЕЕ ЗНАЧЕНИЕ</b>	<b>90,35</b>	<b>81,41</b>	<b>47,92</b>	<b>97,88</b>	<b>98,02</b>	<b>83,12</b>

### 3.2. РЕЙТИНГ ОРГАНИЗАЦИЙ В ГРАФИЧЕСКОМ ОТОБРАЖЕНИИ.

На диаграмме (Рисунок 28) показано распределение образовательных организаций Черноморского района Республики Крым в соответствии с рейтинговой оценкой по результатам независимой оценки качества условий, осуществления образовательной деятельности образовательными организациями, реализующими образовательные программы дошкольного, начального общего, основного общего, среднего общего и дополнительного образования.

**Распределение образовательных организаций в соответствии с рейтинговой оценкой по результатам независимой оценки качества условий, осуществления образовательной деятельности образовательными организациями, реализующими образовательные программы.**



### 3.3. СВОДНЫЕ РЕЗУЛЬТАТЫ И ПРЕДЛОЖЕНИЯ.

Независимая оценка качества условий осуществления образовательной деятельности организациями, осуществляющими образовательную деятельность 2020 года, была проведена в отношении **24** образовательных организаций, осуществляющей образовательную деятельность на территории Черноморского района Республики Крым.

В ходе независимой оценки качества условий осуществления образовательной деятельности решен ряд задач, а именно:

- определен рейтинг образовательных организаций на основе независимой оценки и методики оценки условий осуществления образовательной деятельности;
- выявлена удовлетворенность получателей услуг в сфере образования, как компонент общей оценки качества условий осуществления образовательной деятельности образовательных организаций;
- проведена оценка образовательной среды, открытости и доступности информации об образовательной организации и работы механизма обратной связи, как компонентов общей оценки качества условий осуществления образовательной деятельности образовательных организаций;
- определен рейтинг образовательных учреждений по каждой категории;
- предложены рекомендации по повышению качества работы образовательных организаций - участников независимой оценки.

### 3.3.1. ВЫВОДЫ И ЗАКЛЮЧЕНИЯ.

Образовательная деятельность большинства образовательных организаций Черноморского района Республики Крым получила высокую оценку общественного мнения - респондентов, являющихся непосредственными участниками образовательного процесса (родителей, педагогов) и выпускников данных организаций.

Мнение респондентов по некоторым вопросам расходятся с экспертными суждениями оператора и объективными данными, представленными образовательными организациями. При этом оператор более критичен и одновременно более конструктивен в вопросах осуществления улучшений в системе общего образования.

В целом в образовательных организациях Черноморского района Республики Крым:

- **Критерий I. Показатели, характеризующие открытость и доступность информации об организации представлены в следующих значениях:**

- ✓ Среднее значение показателя «Соответствие информации о деятельности образовательной организации, размещенной на общедоступных информационных ресурсах, ее содержанию и порядку (форме), установленным нормативными правовыми актам» составило **88,86** балла из 100 возможных;

- ✓ Среднее значение показателя «Наличие на официальном сайте образовательной организации информации о дистанционных способах обратной связи и взаимодействия с получателями услуг и их функционирование» составило **81,25** балла из 100 возможных;

- ✓ Среднее значение показателя «Доля получателей услуг, удовлетворенных открытостью, полнотой и доступностью информации о деятельности образовательной организации, размещенной на информационных стендах в помещении организации, на официальном сайте организации в сети «интернет» составило **98,30** балла из 100 возможных;

- ✓ Итоговое значение по критерию I «Показатели, характеризующие открытость и доступность информации об организации» составило **90,35** балла из 100 возможных.

### **Основные недостатки:**

- Менее 80 % информации размещено на общедоступных информационных ресурсах 2 образовательных организаций;
- Официальные сайты 9 образовательных организаций расположены на серверах иностранных государств;
- 18 образовательных организаций не владеют доменными именами на правах аренды;
- На сайтах 7 образовательных организаций отсутствует строка поиска информации;
- Сайты 11 образовательных организаций не отличаются простотой навигации;
- На сайте 1 образовательной организации размещены документы, имеющие названия, не позволяющие идентифицировать их содержание;
- На сайте 1 образовательной организации есть документы, размещенные не в соответствующих разделах;
- На 1 официальном сайте образовательной организации не создан специальный раздел «Сведения об образовательной организации»;
- Наименование специального раздела не соответствует требованиям Приказа Рособнадзора от 29 мая 2014 г. №785 на сайтах 2 образовательных организаций;
- В специальный раздел «Сведения об образовательной организации» не включены подразделы, определенные Приказом Рособнадзора от 29 мая 2014 г. N 785 «Об утверждении требований к структуре официального сайта образовательной организации в информационно - телекоммуникационной сети «Интернет» и формату представления на нем информации» (с изменениями на 14 мая 2019 года) на официальных сайтах 2 образовательных организаций;
- Специальный раздел «Сведения об образовательной организации» содержит подразделы, не предусмотренные действующим законодательством на официальных сайтах 11 образовательных организаций.
- Электронные сервисы (форма для подачи электронного обращения/жалобы/предложения; раздел «Часто задаваемые вопросы»; получение консультации по оказываемым услугам и пр.) отсутствуют на сайтах 9 образовательных организаций;
- Техническая возможность выражения участниками образовательных отношений мнения о качестве оказания услуг (наличие анкеты для опроса граждан или гиперссылки на нее) отсутствует на сайтах 20 образовательных организаций;
- Менее 80% информации размещено на сайтах 10 образовательных организаций;



- Менее 60% информации размещено на сайтах 2 образовательных организаций;

Дефицит информации (25 % и более образовательных организаций не разместили данную информацию) наблюдался по следующим позициям оценивания:

- Информация о наличии специальных технических средств обучения коллективного и индивидуального пользования для инвалидов и лиц с ограниченными возможностями здоровья;
- Информация о поступлении финансовых и материальных средств и об их расходовании по итогам финансового года.

- **Критерий II. Показатели, характеризующие комфортность условий предоставления услуг:**

- ✓ Среднее значение показателя «Обеспечение в образовательной организации комфортных условий для предоставления услуг» составило **65** баллов из 100 возможных;

- ✓ Среднее значение показателя «Доля получателей услуг, удовлетворенных комфортностью предоставления услуг образовательной организацией» составило **97,82** балла из 100 возможных;

- ✓ Итоговое значение по критерию II «Показатели, характеризующие комфортность условий предоставления услуг», составило **81,41** балла из 100 возможных.

- **Критерий III. Показатели, характеризующие доступность услуг для инвалидов:**

- ✓ Среднее значение показателя «Оборудование помещений образовательной организации и прилегающей к ней территории с учетом доступности для инвалидов» составило **23,33** балла из 100 возможных;

- ✓ Среднее значение показателя «Обеспечение в образовательной организации условий доступности, позволяющих инвалидам получать услуги наравне с другими» составило **34,58** балла из 100 возможных;

- ✓ Среднее значение показателя «Доля получателей услуг, удовлетворенных доступностью услуг для инвалидов» составило **90,28** балла из 100 возможных;

- ✓ Итоговое значение по критерию III «Показатели, характеризующие доступность услуг для инвалидов» составило **47,92** балла из 100 возможных.

**Основные недостатки:**

- Входные группы не оборудованы пандусами в 11 образовательных организациях;
- Выделенные стоянки для автотранспортных средств инвалидов отсутствуют в 21 образовательной организации;
- Расширенные дверные проёмы отсутствуют у 18 образовательных организаций;
- Специально оборудованные санитарно-гигиенические помещения отсутствуют у 18 образовательных организаций;

- Альтернативные версии официальных сайтов образовательных организаций в сети «Интернет» для инвалидов по зрению не созданы в 16 образовательных организациях;
- Работники не могут оказывать помощь по сопровождению инвалидов в помещениях 18 образовательных организаций;
- Предоставление услуг в дистанционном режиме или на дому невозможно в 6 образовательных организациях.

- **Критерий IV. Показатели, характеризующие доброжелательность, вежливость работников образовательной организации:**

- ✓ Среднее значение показателя «Доля получателей услуг, удовлетворенных доброжелательностью, вежливостью работников образовательной организации, обеспечивающих первичный контакт и информирование получателя услуги при непосредственном обращении в организацию», составило **98,07** балла из 100 возможных;

- ✓ Среднее значение показателя «Доля получателей услуг, удовлетворенных доброжелательностью, вежливостью работников образовательной организации, обеспечивающих непосредственное оказание услуги при обращении в организацию», составило **98,14** балла из 100 возможных;

- ✓ Среднее значение показателя «Доля получателей услуг, удовлетворенных доброжелательностью, вежливостью работников образовательной организации при использовании дистанционных форм взаимодействия» составило **96,98** балла из 100 возможных;

- ✓ Итоговое значение по критерию IV «Показатели, характеризующие доброжелательность, вежливость работников образовательной организации» составило **97,88** балла из 100 возможных.

- **Критерий V. Показатели, характеризующие удовлетворенность условиями оказания услуг в образовательной организации.**

- ✓ Среднее значение показателя «Доля получателей услуг, которые готовы рекомендовать образовательную организацию родственникам и знакомым (могли бы ее рекомендовать, если бы была возможность выбора образовательной организации)» составило **97,22** балла из 100 возможных;

- ✓ Среднее значение показателя «Доля получателей услуг, удовлетворенных организационными условиями предоставления услуг в образовательной организации», составило **98,12** балла из 100 возможных;

- ✓ Среднее значение показателя «Доля получателей услуг, удовлетворенных в целом условиями оказания услуг в образовательной организации», составило **98,47** балла из 100 возможных;

- ✓ Итоговое значение по критерию V «Показатели, характеризующие удовлетворенность условиями оказания услуг в образовательной организации» **98,02** балла из 100 возможных.

### **3.3.2. ПРЕДЛОЖЕНИЯ ПО УЛУЧШЕНИЮ КАЧЕСТВА УСЛОВИЙ ОСУЩЕСТВЛЕНИЯ ОБРАЗОВАТЕЛЬНОЙ ДЕЯТЕЛЬНОСТИ ОБРАЗОВАТЕЛЬНЫХ ОРГАНИЗАЦИЙ.**

Представленные ниже рекомендации базируются на представлении экспертов о путях решения выявленных проблем, а также на мнении и предпочтениях потребителей, полученных в ходе анкетирования.

#### **ОБРАЗОВАТЕЛЬНЫМ ОРГАНИЗАЦИЯМ:**

1. Проанализировать полученные результаты независимой оценки и разработать план мероприятий на ближайшую и долгосрочную перспективы по обеспечению улучшения условий осуществления образовательной деятельности

2. Подвергнуть внутреннему аудиту (техническому и содержательному) информационный стенды, расположенные в зданиях образовательных организаций, сайты образовательных организаций на основании проведенной оценки и по его результатам доработать их с целью сведения к минимуму всех выявленных информационных дефицитов по каждой образовательной организации.

3. Всем образовательным организациям, принявшим участие в НОК УООД, устранить на официальных сайтах в сети «Интернет» дефицит информации о деятельности образовательных организаций.

4. Обеспечить официальные сайты cms-системами, удовлетворяющими нормам законодательства РФ в сфере использования программного обеспечения происходящего из иностранных государств.

5. Привести структуру специального раздела «Сведения об образовательной организации» официальных сайтов всех образовательных организаций в соответствие с требованиями Постановления Правительства РФ от 10.07.2013 г. № 582 «Об утверждении правил размещения на официальном сайте образовательной организации в сети Интернет и обновления информации об образовательной организации», Приказа Федеральной службы по надзору в сфере образования и науки от 29.05.2014 № 785 «Об утверждении требования к структуре официального сайта образовательной организации в

информационно - телекоммуникационной сети «Интернет» и формату представления на нем информации».

6. Обеспечить работу электронных сервисов (форма для подачи электронного обращения/ жалобы/предложения; раздел «Часто задаваемые вопросы»; получение консультации по оказываемым услугам и пр.) на официальных сайтах образовательных организаций.

7. Обеспечить техническую возможность выражения участниками образовательных отношений мнения о качестве оказания услуг (наличие анкеты для опроса граждан или гиперссылки на нее) на официальных сайтах образовательных организаций.

8. Всем образовательным организациям Черноморского района Республики Крым учесть мнение респондентов, принявших участие в НОК УООД при обеспечении в образовательной организации комфортных условий для предоставления образовательных услуг;

9. Всем образовательным организациям Черноморского района Республики Крым, принявшим участие в НОК УООД, оборудовать помещения образовательной организации и прилегающей к ней территории с учётом доступности для инвалидов.

10. Всем образовательным организациям Черноморского района Республики Крым, принявшим участие в НОК УООД, обеспечить в образовательной организации условия доступности, инвалидам получать образовательные услуги наравне с другими в полном объёме, установленном нормативно-правовыми актами.

## РУКОВОДИТЕЛЯМ ОБРАЗОВАТЕЛЬНЫХ ОРГАНИЗАЦИЙ:

- провести на уровне организации анализ результатов независимой оценки качества образовательной деятельности, с целью определения соответствия реализуемой деятельности запросам и ожиданиям участников образовательного процесса по всем показателям;
- выявить причины, снижающие качество образовательной деятельности, и определить возможности его повышения;
- разработать, согласовать с Учредителем и утвердить план мероприятий по улучшению качества работы образовательных организаций по результатам независимой оценки качества условий образовательной деятельности;
- разместить планы мероприятий по улучшению качества работы образовательных организаций на официальном сайте в сети Интернет;
- учитывать результаты независимой оценки качества образовательной деятельности в управленческой деятельности, формировании программы развития образовательной организации;
- обеспечить информирование родителей о процедурах и результатах независимой оценки качества образовательной деятельности;
- провести целенаправленную и системную работу по привлечению активных пользователей сайтов образовательных организаций через воспитание информационной культуры участников образовательных отношений.

## АДМИНИСТРАЦИИ ЧЕРНОМОРСКОГО РАЙОНА РЕСПУБЛИКИ КРЫМ:

- разместить информацию о результатах независимой оценки образовательной деятельности образовательных организаций района, на официальном сайте Управления образования и официальном сайте для размещения информации о государственных и населённых пунктах учреждений в сети Интернет ([www.bus.gov.ru](http://www.bus.gov.ru));
- довести результаты независимой оценки образовательной деятельности организаций, проведенной в 2020 году, до органов местного самоуправления, осуществляющих управление в сфере образования, руководителей образовательных организаций, участников образовательных отношений;
- обеспечить организационную и методическую поддержку оформления и распространения лучших практик организаций образования по результатам независимой оценки образовательной деятельности;
- осуществлять контроль над разработкой и реализацией планов по повышению качества предоставляемых образовательных услуг;
- организовать повторный мониторинг сайтов образовательных организаций, имеющих низкие результаты независимой оценки качества образовательной деятельности, с целью контроля над устранением выявленных недостатков.